

**INSTITUTO DE PREVIDÊNCIA SOCIAL DO MUNICÍPIO DE BETIM -  
IPREMB**

**RELATÓRIO GERENCIAL – AGOSTO/2023**

Betim, 4 de setembro de 2023.



## SUMÁRIO

1 - RELATÓRIO DO INSTITUTO DE PREVIDÊNCIA SOCIAL DO MUNICÍPIO DE BETIM IPREMB .....	4
1.1 - RELATÓRIO DIVISÃO DE CONTABILIDADE.....	4
1.2 - RECEITAS .....	4
1.2.1 - COMPARATIVO DA RECEITA.....	5
1.3 - DESPESAS .....	6
1.4 – RESULTADO .....	6
1.5 - FOLHA DE PAGAMENTO .....	7
1.6 - DIVÍDA DO MUNICÍPIO COM O IPREMB .....	7
1.7 - CONCLUSÃO .....	7
2 - RELATÓRIO DA DIVISÃO DE INVESTIMENTOS .....	9
2.1 – INTRODUÇÃO.....	9
2.2 - POSIÇÃO DOS INVESTIMENTOS .....	9
2.3 - POR TIPO DE INVESTIMENTO .....	9
2.4 - POSIÇÃO POR INSTITUIÇÕES.....	10
2.5 - RENTABILIDADE TOTAL POR GESTOR .....	11
2.6 - ENQUADRAMENTO DAS APLICAÇÕES: POL. DE INVESTIMENTOS 2023.....	12
2.7 - QUADRO COMPARATIVO: META ATUARIAL.....	12
2.8 - PATRIMÔNIO LÍQUIDO .....	13
2.9 - RANKING DOS FUNDOS.....	14
2.10 - RETORNO X RISCO.....	15
2.11 – EMPRÉSTIMOS CONSIGNADOS – AGOSTO DE 2023 .....	16
2.12 - ENQUADRAMENTO DAS APLICAÇÕES AOS LIMITES DO PATRIMÔNIO LÍQUIDO - PL DOS FUNDOS .....	17
2.13 - COMENTÁRIO .....	18
3 - RELATÓRIO DA DIVISÃO DE BENEFÍCIOS.....	21
3.1 - BENEFÍCIOS CONCEDIDOS.....	21
3.2 - APOSENTADORIAS CONCEDIDAS POR QUADRO SETORIAL .....	21
3.3 - BENEFÍCIOS REVISADOS E/ OU CANCELADOS.....	22
3.4 – PROCESSOS EM ANDAMENTO .....	23
3.5 - FISCAP .....	23
3.6 - COMPREV – COMPENSAÇÃO PREVIDENCIÁRIA .....	24
3.7 - ESTUDOS PRÉVIOS E AVALIAÇÃO DE APOS. ESP. INSALUBRE .....	24
3.8 - DA PRODUTIVIDADE .....	24



3.9 - CONCLUSÃO.....	26
4 - RELATÓRIO DA DIVISÃO ADMINISTRATIVA.....	27
4.1- RELAÇÃO DE CONTRATOS VIGENTES.....	27
4.2 – PROCESSOS ADMINISTRATIVOS DE COMPRAS.....	28
4.3 - FOLHA DE PAGAMENTO - AGOSTO/2023.....	29
4.4 - CONCLUSÃO.....	31
5 - RELATÓRIO DA DIVISÃO DE OUVIDORIA E ACOLHIMENTO.....	33
5.1 – DEMANDAS DO MÊS E RESOLUTIVIDADE.....	33
5.2 - DEMANDAS POR CATEGORIA.....	33
5.3 - MEIOS DE ACESSO.....	35
5.4 - DIVISÃO/SETOR DEMANDADO.....	35
5.5 – RELATÓRIO GERAL JANEIRO – AGOSTO 2023.....	36
5.6 - RELATÓRIO DO SETOR DE SERVIÇO SOCIAL.....	37
5.7 - RELATÓRIO DO SETOR DE PROTOCOLO.....	37
5.8 - QUANTITATIVO DE PROCESSOS NO SETOR.....	39
5.9 - CONCLUSÃO.....	41
6 - RELATÓRIO - ASSESSORIA JURÍDICA – AGOSTO/2023.....	43
6.1- RELAÇÃO DE PROCESSOS JURÍDICOS PROPOSTOS.....	43
6.2 - DA ANÁLISE DOS PROCESSOS ADMINISTRATIVOS.....	44
6.3 - CONCLUSÃO.....	45
7 - RELATÓRIO DIVISÃO DE CRÉDITO AO SERVIDOR.....	46
7.1- DOS ATENDIMENTOS.....	46
7.2- DAS APROVAÇÕES.....	46
7.3- DAS REPROVAÇÕES.....	46
7.4- CONCLUSÃO.....	48
8 - DECISÃO DA PRESIDÊNCIA.....	49



## 1. RELATÓRIO DO INSTITUTO DE PREVIDÊNCIA SOCIAL DO MUNICÍPIO DE BETIM – IPREMB

### 1.1 RELATÓRIO DIVISÃO DE CONTABILIDADE

O relatório contábil é uma peça integrante da prestação de contas do IPREMB e tem por objetivo evidenciar a realidade contábil e financeira da Instituição no momento estático, permitir uma análise para planejamento futuro e auxiliar o gestor nas tomadas de decisões.

Desta forma, o presente relatório vem demonstrar a totalização das receitas e despesas referente ao mês de Agosto de 2023.

### 1.2 - RECEITAS

A receita orçada para o exercício de 2023 do IPREMB foi de R\$ **391.645.000,00 (Trezentos e noventa e um milhões, seiscentos e quarenta e cinco mil)**, sendo que no mês de Julho / 2023 foi arrecadado o valor de R\$ **36.862.775,59 (Trinta e seis milhões oitocentos e sessenta e dois mil setecentos e setenta e cinco reais e oitenta e cinquenta e nove centavos)** e no mês de agosto de 2023 foi arrecado o valor total de R\$ **38.152.211,03 (Trinta e oito milhões cento e cinquenta e dois mil duzentos e onze reais e três centavos)**.

MÊS/ANO	ARRECADADO NO MES	ARRECADADO ATÉ MES
JULHO/2023	36.862.775,59	257.111.615,02
AGOSTO/2023	38.152.211,03	295.263.826,05

Verifica-se que no referido mês o percentual de arrecadação foi de aproximadamente **9,74 % da receita orçamentaria prevista** para o ano de 2023, conforme quadro:

RECEITA 2023	VALORES	%
ORÇADA	391.645.000,00	100%
REALIZADA	38.152.211,03	9,74%

### 1.3- COMPARATIVO DA RECEITA

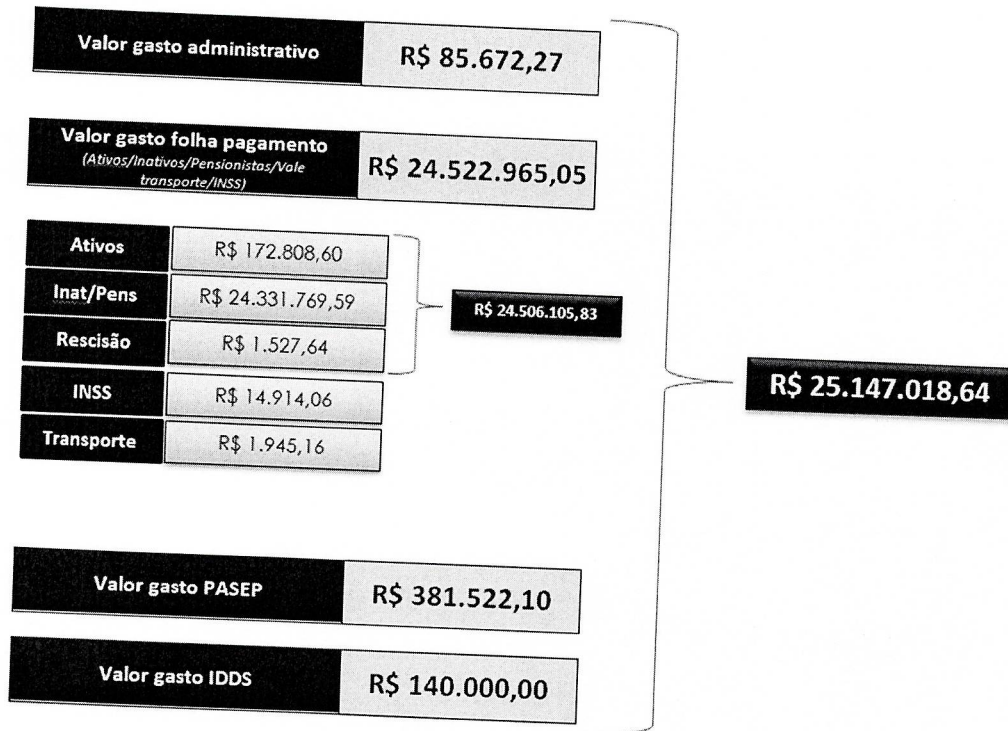
No mês de agosto de 2022, houve uma arrecadação de **R\$ 27.997.528,86 (vinte e sete milhões novecentos e noventa e sete mil quinhentos e vinte e oito reais e oitenta e seis centavos)** comparado ao exercício de 2023, apresentou um aumento de 36,26% aproximadamente no qual houve uma arrecadação de R\$ **10.154.682,17 (Dez milhões cento e cinquenta e quatro mil seiscentos e oitenta e dois reais e dezessete centavos)**.

De forma resumida ambos os exercícios ficaram demonstrados da seguinte forma:

08/2022	08/2023
R\$ 27.997.528,86	R\$ 38.152.211,03
DIFERENÇA TOTAL	R\$ 10.154.682,17
DIFERENÇA PERCENTUAL	36,26 %

## 1.4- DESPESAS

AGOSTO / 2023



## 1.5- RESULTADO

Estabelecendo uma comparação entre Receita e Despesa, verifica-se que houve um superávit de **9,26%** que equivale a **R\$ 11.715.756,95** no mês Agosto de 2023, conforme demonstrado abaixo:

RECEITA	DESPESA
R\$ 36.862.775,59	R\$ 25.147.018,64
DIFERENÇA TOTAL	R\$ 11.715.756,95
<b>DIFERENÇA TOTAL</b>	<b>9,26%</b>

### 1.6- FOLHA DE PAGAMENTO: APOSENTADO ATÉ 31/12/2005

Sobre a folha de pagamento de responsabilidade financeira da Prefeitura Municipal de Betim, na qual são englobados os aposentados até 31/12/2005, houve um repasse ao Instituto no valor de **R\$ 3.633.529,89**.

### 1.7- DIVÍDA DO MUNICÍPIO COM O IPREMB

Em relação ao Termo de Parcelamentos firmados entre o Município de Betim e o IPREMB, consta o saldo atualizado no mês de Agosto/2023 da seguinte forma:

12/2020	08/2023
R\$ 329.757.656,41	R\$ 198.396.711,76
DIFERENÇA TOTAL	R\$ 131.360.944,65
<b>DIFERENÇA PERCENTUAL</b>	<b>39,83%</b>


### 1.8- CONCLUSÃO

Após apuração e análise dos dados, constata-se que o Instituto cumpriu com suas obrigações patronais, fiscais e trabalhistas. Toda documentação contábil da Entidade está devidamente arquivada na sede em pastas de processos, nas quais se demonstram que todas as despesas realizadas foram devidamente comprovadas, com notas fiscais e recibos assinados e atestadas pelos setores responsáveis.

Sobre a folha de pagamento dos aposentados até 31/12/2005, apesar de ser calculada e gerada no IPREMB, compondo o quadro de despesas do Instituto, o valor é repassado pela Prefeitura Municipal de Betim para acobertar tal despesa que é de sua responsabilidade financeira.

E por último houve uma queda na dívida do Município com o Instituto de **39,83%** em relação ao exercício de 2023, que se deu pela retomada dos pagamentos dos parcelamentos por parte da Prefeitura.

Assim ficam demonstradas as ocorrências, Variações e comparativos do mês de Agosto de 2023.



MICHELLE RODRIGUES ASSIS

**CHEFE DE DIVISÃO DE CONTABILIDADE**





## 2. RELATÓRIO DA DIVISÃO DE INVESTIMENTOS

### 2.1- INTRODUÇÃO

A Divisão de Investimentos e Financeiro do IPREMB apresenta o relatório mensal da carteira de investimentos dos recursos deste RPPS correspondente ao posicionamento das aplicações no mês de Agosto/2023.

Em consonância com as legislações vigentes que regem as aplicações dos recursos financeiros dos Regimes Próprios de Previdência Social, o presente relatório demonstra o resultado detalhado e a adequação das aplicações financeiras do IPREMB às essas normas, quais sejam:

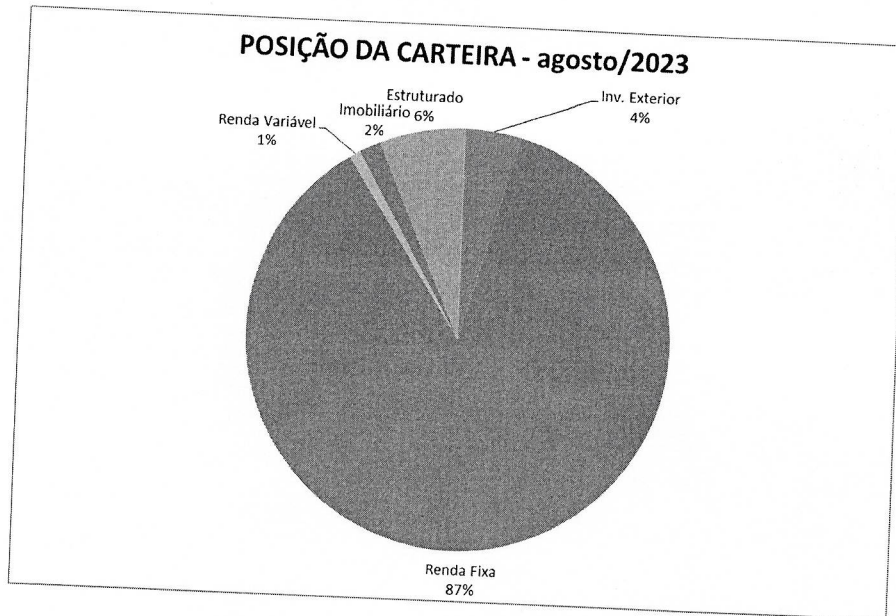
- Resolução do Conselho Monetário Nacional - CMN nº 4.963/2021.
- Portaria da Secretaria de Previdência Social nº 1.467/2022.
- Política de Investimento do IPREMB.

### 2.2- POSIÇÃO DOS INVESTIMENTOS

AGOSTO 2023	
VALOR APLICADO	R\$ 1.522.429.593,84
VALOR EM CONTA	R\$ 185.239,16
<b>TOTAL</b>	<b>R\$ 1.522.614.833,00</b>

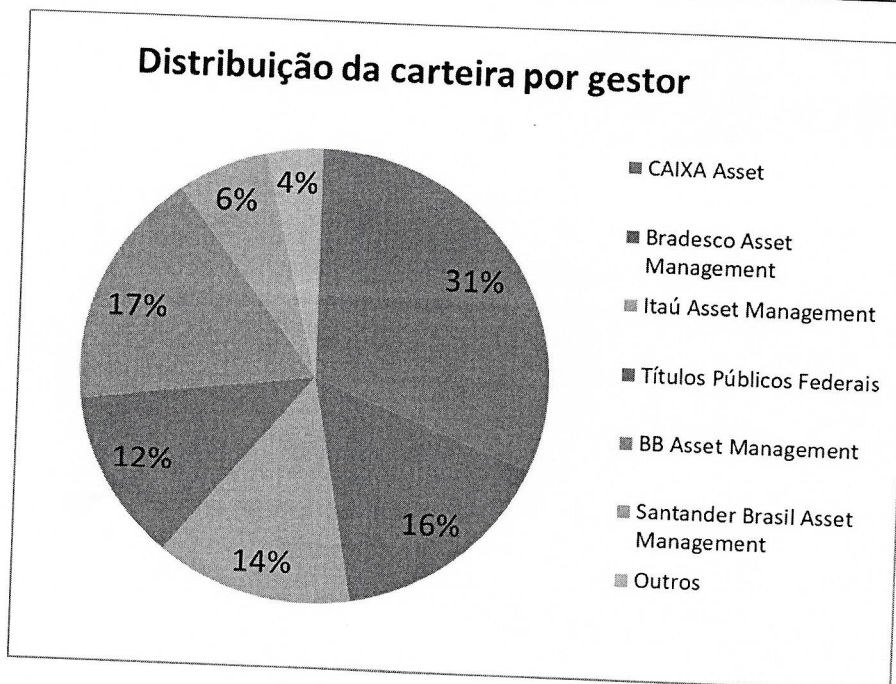
### 2.3- POR TIPO DE INVESTIMENTO

Investimento	Valor	%
Inv. Exterior	65.042.889,52	4,27%
Renda Fixa	1.318.939.884,69	86,63%
Renda Variável	12.577.640,65	0,83%
Imobiliário	25.503.906,89	1,68%
Estruturado	100.365.272,08	6,59%
<b>Total Geral</b>	<b>1.522.429.593,84</b>	<b>100,00%</b>



## 2.4- POSIÇÃO POR INSTITUIÇÕES

Gestor	Valor	%
CAIXA Asset	474.446.060,55	31,16%
Bradesco Asset Management	242.800.262,67	15,95%
Itaú Asset Management	207.032.983,07	13,60%
Títulos Públicos Federais	186.458.147,03	12,25%
BB Asset Management	257.760.920,72	16,93%
Santander Brasil Asset Management	96.062.406,94	6,31%
Outros	57.868.812,85	3,80%
<b>Total Geral</b>	<b>1.522.429.593,84</b>	<b>100,00%</b>



## 2.5- RENTABILIDADE TOTAL POR GESTOR

GESTOR	TOTAL POR GESTOR	RENTABILIDADE	RENTABILIDADE (%)
<b>CAIXA Asset</b>	<b>R\$ 474.446.060,55</b>	<b>R\$ 4.469.569,98</b>	<b>0,94%</b>
Inv. Exterior	R\$ 46.622.326,03	R\$ 1.315.576,64	2,82%
Renda Fixa	R\$ 341.502.605,61	R\$ 3.160.647,62	0,93%
Renda Variável	R\$ 8.447.120,43	-R\$ 814.345,70	-9,64%
Imobiliário	R\$ 6.720.000,00	R\$ 313.600,00	4,67%
Estruturado	R\$ 71.154.008,48	R\$ 494.091,42	0,69%
<b>Bradesco Asset Management</b>	<b>R\$ 257.760.920,72</b>	<b>R\$ 1.047.313,89</b>	<b>0,41%</b>
Renda Fixa	R\$ 254.335.989,11	R\$ 1.196.624,20	0,47%
Renda Variável	R\$ 2.000.915,76	-R\$ 134.985,87	-6,75%
<b>Estruturado</b>	<b>R\$ 1.424.015,85</b>	<b>-R\$ 14.324,44</b>	<b>-1,01%</b>
Itaú Asset Management	R\$ 242.800.262,67	R\$ 1.109.099,27	0,46%
<b>Renda Fixa</b>	<b>R\$ 241.340.058,20</b>	<b>R\$ 1.185.098,54</b>	<b>0,49%</b>
Renda Variável	R\$ 1.460.204,47	-R\$ 75.999,27	-5,20%
Títulos Públicos Federais	R\$ 207.032.983,07	-R\$ 3.168.397,34	-1,53%
<b>Renda Fixa</b>	<b>R\$ 207.032.983,07</b>	<b>-R\$ 3.168.397,34</b>	<b>-1,53%</b>
BB Asset Management	R\$ 186.458.147,03	R\$ 1.873.553,51	1,00%
Inv. Exterior	R\$ 18.420.563,49	R\$ 187.772,81	1,02%
Renda Fixa	R\$ 168.037.583,54	R\$ 1.685.780,69	1,00%
<b>Santander Brasil Asset Management</b>	<b>R\$ 96.062.406,94</b>	<b>R\$ 735.269,75</b>	<b>0,77%</b>
Renda Fixa	R\$ 95.393.006,95	R\$ 771.450,32	0,81%
Renda Variável	R\$ 669.399,99	-R\$ 36.180,57	-5,40%
<b>Queluz Asset Management</b>	<b>R\$ 38.629.228,78</b>	<b>-R\$ 61.735,23</b>	<b>-0,16%</b>
Imobiliário	R\$ 8.736.285,22	-R\$ 13.181,27	-0,15%
Estruturado	R\$ 29.892.943,57	-R\$ 48.553,95	-0,16%
<b>Graphen Investimentos</b>	<b>R\$ 11.289.706,71</b>	<b>R\$ 42.287,71</b>	<b>0,37%</b>
Renda Fixa	R\$ 11.289.706,71	R\$ 42.287,71	0,37%
<b>Macam Asset</b>	<b>R\$ 6.776.582,04</b>	<b>-R\$ 8.098,73</b>	<b>-0,12%</b>
Imobiliário	R\$ 6.776.582,04	-R\$ 8.098,73	-0,12%
<b>Veritas Capital Management</b>	<b>R\$ 2.637.849,55</b>	<b>-R\$ 3.309,61</b>	<b>-0,13%</b>
Imobiliário	R\$ 2.637.849,55	-R\$ 3.309,61	-0,13%
<b>RB Capital Asset Management</b>	<b>R\$ 633.190,08</b>	<b>R\$ 342,08</b>	<b>0,05%</b>
Imobiliário	R\$ 633.190,08	R\$ 342,08	0,05%
<b>BTG Pactual Gestora de Recursos</b>	<b>R\$ 155.803,64</b>	<b>-R\$ 3.966,05</b>	<b>-2,55%</b>
Estruturado	R\$ 155.803,64	-R\$ 3.966,05	-2,55%
<b>Genial Banco</b>	<b>R\$ 7.951,50</b>	<b>R\$ 1.118,15</b>	<b>14,06%</b>
Renda Fixa	R\$ 7.951,50	R\$ 1.118,15	14,06%
<b>Arena Capital</b>	<b>-R\$ 2.261.499,45</b>	<b>-R\$ 2.933,37</b>	<b>0,13%</b>
Estruturado	-R\$ 2.261.499,45	-R\$ 2.933,37	0,13%
<b>Total Geral</b>	<b>R\$ 1.522.429.593,84</b>	<b>R\$ 6.030.114,01</b>	<b>0,76%</b>

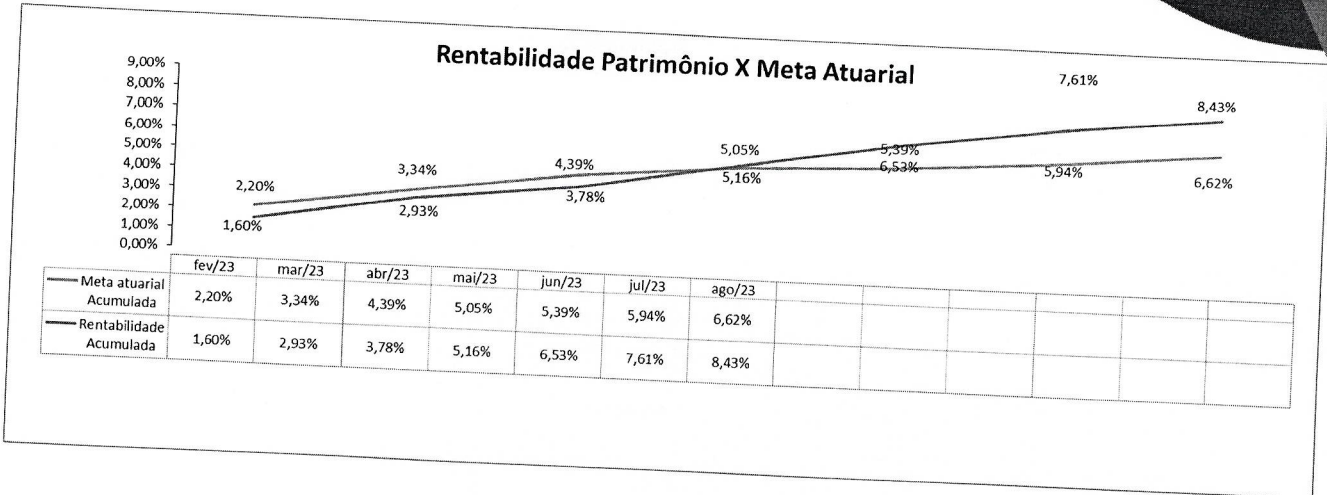
## 2.6 - ENQUADRAMENTO DAS APLICAÇÕES: POLÍTICA DE INVESTIMENTOS 2023

Lig.	Descrição	Limite Resolução CMN	Limite Política de Investimento	Posição carteira do IPREMB em agosto/2023
<b>Renda fixa</b>				
7º I A	Títulos Públicos - Art. 7º, I, a	100%	100%	86,63%
7º I B	FI 100% Títulos TN - Art. 7º, I, b	100%	100%	13,60%
7º I C	Fundos de índices carteira 100% Títulos Públicos - Art. 7º, I, c	100%	100%	27,91%
7º II	Operações compromissadas - Art. 7º, II	100%	100%	-
7º III A	Fundos referenciados em indicadores RF* - Art. 7º, III, a	5%	5%	-
7º III B	Fundos de índices (ETF) em indicadores títulos - Art. 7º, III, b	60%	60%	42,56%
7º III A	FI Renda Fixa - Geral - Art. 7º, IV, a	60%	60%	-
7º III B	FI Renda Fixa (ETF) - quaisquer indicadores - Art. 7º, IV, b	60%	60%	42,56%
7º IV	Letra Imobiliária Garantida - LIIG - Art. 7º, V, b	60%	60%	-
7º IV	CDB nos limites garantidos pelo FGC - Art. 7º, VI, a	20%	20%	-
26	Poupança nos limites garantidos pelo FGC - Art. 7º, VI, b	15%	15%	-
7º V A	FI em Direitos Creditórios - Cota Sênior - Art. 7º, VII, a	15%	15%	-
7º V B	FI Renda Fixa "Crédito Privado" - Art. 7º, VII, b	5%	5%	0,74%
7º V C	FI Renda Fixa de debêntures de infraestrutura - Art. 7º, VII, c	5%	5%	1,83%
<b>Renda variável</b>				
8º I	FI de Ações - Índices c/ no mínimo 50 ações - Art. 8º, I, a	30%	30%	0,83%
8º II	ETF de Ações - Índices c/ no mínimo 50 ações - Art. 8º, I, b	30%	30%	0,83%
8º I	FI de Ações - Geral - Art. 8º, II, a	30%	30%	-
8º II	ETF de Ações - Geral - Art. 8º, II, b	30%	30%	0,83%
<b>Estruturado</b>				
10 I	FI Multimercado - Aberto - Art. 8º, III	10%	10%	6,59%
10 II	FI em Participações - Art. 8º, IV, a	10%	10%	6,23%
10 III	FI Ações - Mercado de Acesso	5%	5%	0,36%
<b>Imobiliário</b>				
11	FI Imobiliários - Art. 8º, IV, b	30%	30%	1,68%
<b>Inv. exterior</b>				
9º I	FIC e FIC FI - Renda Fixa - Dívida Externa	5%	5%	1,20%
9º II	FIC - Aberto - Investimento no Exterior	10%	10%	4,27%
9º III	Fundo de Ações BDR Nível 1 - Art. 9º-A, III	10%	10%	-
<b>Empréstimos Consignados</b>				
12 I	Empréstimos Consignados - Art. 12, I	10%	10%	4,27%
12 I	Empréstimos Consignados - Art. 12, I	5%	10%	0,00%
12 II	Empréstimos Consignados - Art. 12, II	5%	5%	-
		10%		

100,00%

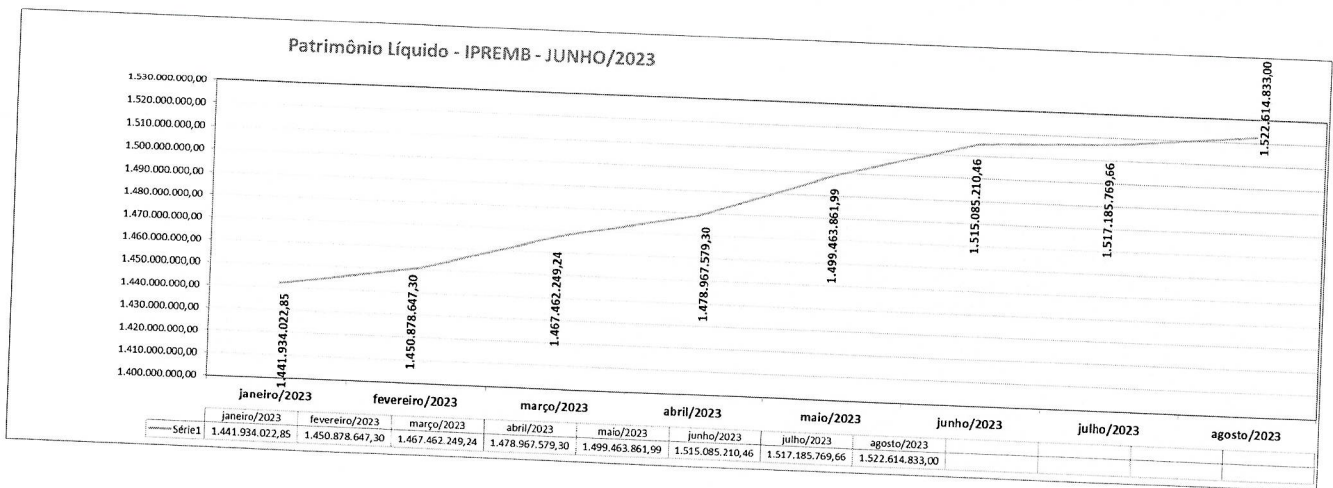
## 2.7 - QUADRO COMPARATIVO: META ATUARIAL

	IPCA (%)	Meta atuarial (%)	Rentabilidade média da carteira (%)	% atingido da meta	Meta atuarial Acumulada	Rentabilidade Acumulada	Patrimônio Líquido (R\$)	Evolução Patrimonial (%)
jan/23	0,53%	0,94%	0,91%	-3,08%	0,94%	0,91%	R\$ 1.441.934.022,85	0,00%
fev/23	0,84%	1,25%	0,69%	-44,95%	2,20%	1,60%	R\$ 1.450.878.647,30	0,62%
mar/23	0,71%	1,12%	1,31%	17,49%	3,34%	2,93%	R\$ 1.467.462.249,24	1,77%
abr/23	0,61%	1,02%	0,82%	-19,35%	4,39%	3,78%	R\$ 1.478.967.579,30	2,57%
mai/23	0,23%	0,64%	1,33%	109,80%	5,05%	5,16%	R\$ 1.499.463.861,99	3,99%
jun/23	-0,08%	0,32%	1,30%	301,36%	5,39%	6,53%	R\$ 1.515.085.210,46	5,07%
jul/23	0,12%	0,52%	1,02%	94,20%	5,94%	7,61%	R\$ 1.517.185.769,66	5,22%
ago/23	0,23%	0,64%	0,76%	20,12%	6,62%	8,43%	R\$ 1.522.614.833,00	5,60%



## 2.8 - PATRIMÔNIO LÍQUIDO

Patrimônio líquido - 2023		Evolução Patrimonial
janeiro/2023	1.441.934.022,85	0,0000%
fevereiro/2023	1.450.878.647,30	0,6203%
março/2023	1.467.462.249,24	1,7704%
abril/2023	1.478.967.579,30	2,5683%
maio/2023	1.499.463.861,99	3,9898%
junho/2023	1.515.085.210,46	5,0731%
julho/2023	1.517.185.769,66	5,2188%
agosto/2023	1.522.614.833,00	5,5953%



## 2.9 - RANKING DOS FUNDOS

**RANKING DOS FUNDOS DE INVESTIMENTO - agosto/2023**

**META ATUARIAL NO MÊS: 0,64%**  
**META ATUARIAL NO ANO: 6,62%**

Gestão	Fundo	% Mês	% Meta	Fundo
Genial Banco	MASTER III FIDC MULTISSETORIAL SÊNIOR 1			
CAIXA Asset	CAIXA RIO BRAVO FUNDO DE FUNDOS FII - CXRI11	16,36%	2576,26%	1.118,15
CAIXA Asset	CAIXA INSTITUCIONAL FI AÇÕES BDR NÍVEL I	4,90%	770,70%	313.600,00
BB Asset Management	BB AÇÕES GLOBAIS FI AÇÕES BDR NÍVEL I	2,90%	457,17%	1.315.576,64
Santander Brasil Asset Management	SANTANDER CRESCIMENTO INSTITUCIONAL FI RENDA FIXA CRÉDITO PRIVADO LP	2,73%	430,12%	347.598,30
Santander Brasil Asset Management	SANTANDER INSTITUCIONAL PREMIUM FIC RENDA FIXA REFERENCIADO DI	1,65%	259,23%	75.955,12
Bradesco Asset Management	BRADESCO PREMIUM FI RENDA FIXA REFERENCIADO DI	1,33%	208,91%	283.545,71
CAIXA Asset	CAIXA BRASIL FI RENDA FIXA REFERENCIADO DI LP	1,27%	199,48%	1.458.767,88
CAIXA Asset	CAIXA BRASIL FI RENDA FIXA REFERENCIADO DI LP	1,24%	194,79%	106.223,27
CAIXA Asset	CAIXA BRASIL FI RENDA FIXA REFERENCIADO DI LP	1,24%	194,79%	1.742,36
CAIXA Asset	CAIXA BRASIL MATRIZ FI RENDA FIXA	1,24%	194,79%	864.126,39
CAIXA Asset	CAIXA BRASIL MATRIZ FI RENDA FIXA	1,22%	191,70%	1.566.359,98
CAIXA Asset	CAIXA BRASIL MATRIZ FI RENDA FIXA	1,22%	191,70%	1.566.359,98
Santander Brasil Asset Management	SANTANDER IRF-M 1 PREMIUM FI RENDA FIXA	1,22%	191,70%	1.566.359,98
Itaú Asset Management	ITAÚ SOBERANO FIC RENDA FIXA SIMPLES	1,15%	181,63%	68.328,70
Santander Brasil Asset Management	SANTANDER TÍTULOS PÚBLICOS PREMIUM FIC RENDA FIXA REFERENCIADO DI	1,14%	179,97%	576,23
BB Asset Management	BB TÍTULOS PÚBLICOS VII FI RENDA FIXA PREVIDENCIÁRIO	1,14%	179,00%	180.227,51
CAIXA Asset	CAIXA BRASIL IRF-M 1 TÍTULOS PÚBLICOS FI RENDA FIXA	1,11%	175,47%	186.106,40
CAIXA Asset	CAIXA BRASIL IRF-M 1 TÍTULOS PÚBLICOS FI RENDA FIXA	1,11%	174,86%	152.803,30
CAIXA Asset	CAIXA BRASIL IRF-M 1 TÍTULOS PÚBLICOS FI RENDA FIXA	1,11%	174,86%	152.803,30
CAIXA Asset	CAIXA BRASIL IRF-M 1 TÍTULOS PÚBLICOS FI RENDA FIXA	1,11%	174,86%	152.803,30
BB Asset Management	BB FLUXO FIC RENDA FIXA SIMPLES PREVIDENCIÁRIO	1,11%	174,86%	152.803,30
CAIXA Asset	CAIXA BRASIL DISPONIBILIDADES FIC RENDA FIXA SIMPLES	1,05%	165,84%	569.273,12
BB Asset Management	BB ALOCAÇÃO ATIVA RETORNO TOTAL FIC RENDA FIXA PREVIDENCIÁRIO	1,05%	165,24%	0,00
CAIXA Asset	CAIXA BRASIL IPCA XVI FI RENDA FIXA CRÉDITO PRIVADO	1,04%	163,59%	682.315,27
CAIXA Asset	CAIXA JUROS E MOEDAS FIC MULTIMERCADO LP	0,93%	146,40%	78.908,95
CAIXA Asset	CAIXA JUROS E MOEDAS FIC MULTIMERCADO LP	0,90%	142,04%	97.400,32
BB Asset Management	BB TÍTULOS PÚBLICOS IPCA III FI RENDA FIXA PREVIDENCIÁRIO	0,90%	142,04%	97.400,32
BB Asset Management	BB IPCA III FI RENDA FIXA PREVIDENCIÁRIO CRÉDITO PRIVADO	0,90%	141,87%	127.946,95
CAIXA Asset	CAIXA BRASIL IDKA IPCA 2A TÍTULOS PÚBLICOS FI RENDA FIXA LP	0,83%	130,56%	120.138,96
CAIXA Asset	CAIXA BRASIL IDKA IPCA 2A TÍTULOS PÚBLICOS FI RENDA FIXA LP	0,77%	121,93%	249.038,82
CAIXA Asset	CAIXA BRASIL IDKA IPCA 2A TÍTULOS PÚBLICOS FI RENDA FIXA LP	0,77%	121,93%	249.038,82
CAIXA Asset	CAIXA BRASIL IRF-M TÍTULOS PÚBLICOS FI RENDA FIXA LP	0,77%	121,93%	249.038,82
Santander Brasil Asset Management	SANTANDER IRF-M TÍTULOS PÚBLICOS FI RENDA FIXA	0,73%	115,25%	2.150,87
Itaú Asset Management	ITAÚ INSTITUCIONAL GLOBAL DINÂMICO FIC RENDA FIXA LP	0,73%	114,79%	62.326,59
CAIXA Asset	CAIXA BRASIL GESTÃO ESTRATÉGICA FIC RENDA FIXA	0,65%	103,04%	607.873,52
CAIXA Asset	CAIXA BRASIL IMA-B 5 TÍTULOS PÚBLICOS FI RENDA FIXA LP	0,63%	99,30%	(18.583,76)
CAIXA Asset	CAIXA BRASIL IMA-B 5 TÍTULOS PÚBLICOS FI RENDA FIXA LP	0,60%	94,01%	146.182,27
Santander Brasil Asset Management	SANTANDER IMA-B 5 PREMIUM FIC RENDA FIXA	0,60%	94,01%	146.182,27
Bradesco Asset Management	BRADESCO INSTITUCIONAL IMA-B 5 FIC RENDA FIXA	0,59%	93,34%	28.238,63
Santander Brasil Asset Management	SANTANDER IMA-B 5 TOP FI RENDA FIXA LP	0,58%	91,12%	441.494,89
Graphen Investimentos	GGR PRIME I FIDC SÊNIOR 1	0,58%	90,98%	79.692,70
Itaú Asset Management	ITAÚ ASSET NTN-B 2027 FI RENDA FIXA	0,45%	70,81%	46.427,06
Itaú Asset Management	ITAÚ INSTITUCIONAL ALOCAÇÃO DINÂMICA FIC RENDA FIXA	0,40%	63,21%	405.055,54
Veritas Capital Management	CAM THRONE FII	0,37%	58,30%	171.593,26
Santander Brasil Asset Management	SANTANDER ATIVO FIC RENDA FIXA	0,32%	50,68%	1.589,70
Arena Capital	CONQUEST FIP EMPRESAS EMERGENTES - FCCQ11	0,23%	36,32%	26.478,33
CAIXA Asset	CAIXA CAPITAL PROTEGIDO CESTA AGRO FIC MULTIMERCADO LP	0,13%	20,45%	(2.933,37)
RB Capital Asset Management	RB CAPITAL RENDA II FII - RBRD11	0,08%	12,32%	12.747,33
Queluz Asset Management	BRASIL FLORESTAL MULTIESTRATÉGIA FIP	0,05%	8,51%	342,08
Macam Asset	MACAM SHOPPING FII	-0,02%	-2,80%	(1.362,61)
Queluz Asset Management	ÁQUILLA FII - AQLL11	-0,12%	-18,79%	(8.098,73)
Queluz Asset Management	SCULPTOR FII MULTIMERCADO CRÉDITO PRIVADO	-0,15%	-23,72%	(13.181,27)
Veritas Capital Management	SÃO DOMINGOS FII - FISD11	-0,21%	-33,34%	(47.191,34)
CAIXA Asset	CAIXA BRASIL IMA-B TÍTULOS PÚBLICOS FI RENDA FIXA LP	-0,23%	-35,92%	(4.899,32)
Santander Brasil Asset Management	SANTANDER IMA-B PREMIUM FIC RENDA FIXA LP	-0,37%	-58,38%	(3.568,61)
Graphen Investimentos	PREMIUM FIDC SÊNIOR 1	-0,40%	-63,29%	(33.342,98)
CAIXA Asset	CAIXA INDEXA BOLSA AMERICANA FI MULTIMERCADO LP	-0,45%	-70,46%	(4.139,34)
Bradesco Asset Management	BRADESCO BOLSA FIC MULTIMERCADO	-0,92%	-144,34%	(4.612,18)
BB Asset Management	BB AÇÕES BOLSAS GLOBAIS ATIVO ETF FIC AÇÕES BDR NÍVEL I	-1,00%	-156,80%	(14.324,44)
CAIXA Asset	CAIXA BRASIL 2024 V TÍTULOS PÚBLICOS FI RENDA FIXA	-1,33%	-209,89%	(159.825,49)
Bradesco Asset Management	BRADESCO H NILO FI RENDA FIXA	-1,65%	-260,02%	(543.478,40)
BTG Pactual Gestora de Recursos	BTG PACTUAL II FIC FRAESTRUTURA	-1,76%	-276,96%	(703.638,58)
Itaú Asset Management	ITAÚ DUNAMIS FIC AÇÕES	-2,48%	-390,83%	(3.966,05)
Santander Brasil Asset Management	SANTANDER IBOVESPA ATIVO INSTITUCIONAL FI AÇÕES	-4,95%	-778,90%	(75.999,27)
Bradesco Asset Management	BRADESCO SELECTION FIC AÇÕES	-5,13%	-807,33%	(36.180,57)
CAIXA Asset	CAIXA ELETROBRAS FI AÇÕES	-6,32%	-995,01%	(134.985,87)
CAIXA Asset	CAIXA ELETROBRAS FI AÇÕES	-8,79%	-1384,36%	(814.345,70)



## 2.10 – RETORNO X RISCO

### A) Renda Fixa

Fundo	CNPJ	Retorno	Volatilidade	Beta	
NTN-B 760199 20240815	2110		-2,30%	1,31%	(22,92)
NTN-B 760199 20240815	3055		-2,30%	1,31%	(22,92)
NTN-B 760199 20240815	3405		-2,30%	1,31%	(22,92)
NTN-B 760199 20240815	7612 - XP		-2,11%	1,31%	(22,92)
NTN-B 760199 20250515	750 - XP		-2,10%	1,31%	(22,92)
NTN-B 760199 20250515	7423 - XP		0,75%	1,81%	(53,68)
NTN-B 760199 20280815	504 - XP		0,00%	1,81%	(53,68)
NTN-B 760199 20250515	7457 - XP		-2,13%	2,86%	(56,70)
NTN-B 760199 20260515	3339 - XP		0,74%	1,81%	(53,68)
NTN-B 760199 20280815	6840 - XP	#N/D	-2,11%	#N/D	#N/D
BB TÍTULOS PÚBLICOS VII FI RENDA FIXA PREVIDENCIÁRIO	6950 - XP		-2,14%	2,86%	(56,70)
BB TÍTULOS PÚBLICOS IPCA III FI RENDA FIXA PREVIDENCIÁRIO		19.523.305/0001-06	1,11%	0,01%	(0,00)
CAIXA BRASIL IRF-M 1 TÍTULOS PÚBLICOS FI RENDA FIXA		19.303.795/0001-35	0,90%	1,30%	(22,93)
CAIXA BRASIL IRF-M 1 TÍTULOS PÚBLICOS FI RENDA FIXA	82-5	10.740.670/0001-06	1,11%	0,37%	(10,38)
CAIXA BRASIL IRF-M 1 TÍTULOS PÚBLICOS FI RENDA FIXA		10.740.670/0001-06	1,11%	0,37%	(10,38)
CAIXA BRASIL IMA-B TÍTULOS PÚBLICOS FI RENDA FIXA LP	Sede	10.740.670/0001-06	1,11%	0,37%	(10,38)
CAIXA BRASIL IMA-B 5 TÍTULOS PÚBLICOS FI RENDA FIXA LP		10.740.658/0001-93	-0,37%	3,61%	(73,86)
CAIXA BRASIL GESTÃO ESTRATÉGICA FIC RENDA FIXA		11.060.913/0001-10	0,60%	1,98%	(55,01)
CAIXA BRASIL 2024 V TÍTULOS PÚBLICOS FI RENDA FIXA		23.215.097/0001-55	0,63%	1,23%	(22,05)
SANTANDER IMA-B 5 PREMIUM FIC RENDA FIXA		19.768.682/0001-05	-1,65%	8,42%	(95,31)
SANTANDER IMA-B 5 TOP FI RENDA FIXA LP		13.455.117/0001-01	0,59%	1,98%	(54,37)
SANTANDER IMA-B PREMIUM FIC RENDA FIXA LP		18.599.673/0001-75	0,58%	2,00%	(54,76)
SANTANDER IRF-M TÍTULOS PÚBLICOS FI RENDA FIXA		14.504.578/0001-90	-0,40%	3,66%	(76,08)
CAIXA BRASIL IDKA IPCA 2A TÍTULOS PÚBLICOS FI RENDA FIXA LP		13.455.197/0001-03	0,73%	2,22%	(23,00)
CAIXA BRASIL IDKA IPCA 2A TÍTULOS PÚBLICOS FI RENDA FIXA LP		14.386.926/0001-71	0,77%	1,91%	(59,09)
SANTANDER IRF-M 1 PREMIUM FI RENDA FIXA	82-5	14.386.926/0001-71	0,77%	1,91%	(59,09)
ITAÚ INSTITUCIONAL ALOCAÇÃO DINÂMICA FIC RENDA FIXA		10.979.025/0001-32	1,15%	0,38%	(9,49)
BB ALOCAÇÃO ATIVA RETORNO TOTAL FIC RENDA FIXA PREVIDENCIÁRIO		21.838.150/0001-49	0,37%	2,64%	(54,61)
SANTANDER TÍTULOS PÚBLICOS PREMIUM FIC RENDA FIXA REFERENCIADO DI		35.292.588/0001-89	1,04%	0,22%	0,53
SANTANDER ATIVO FIC RENDA FIXA		09.577.447/0001-00	1,14%	0,03%	(0,25)
CAIXA BRASIL DISPONIBILIDADES FIC RENDA FIXA SIMPLES		26.507.132/0001-06	0,23%	2,34%	(41,84)
ITAÚ ASSET NTN-B 2027 FI RENDA FIXA		14.508.643/0001-55	1,05%	0,01%	0,03
ITAÚ SOBERANO FIC RENDA FIXA SIMPLES		50.302.776/0001-34	0,40%	2,75%	(77,33)
CAIXA BRASIL IMA-B 5 TÍTULOS PÚBLICOS FI RENDA FIXA LP		06.175.696/0001-73	1,14%	0,03%	(0,01)
CAIXA BRASIL IDKA IPCA 2A TÍTULOS PÚBLICOS FI RENDA FIXA LP	711098 - F	11.060.913/0001-10	0,60%	1,98%	(55,01)
CAIXA BRASIL IRF-M TÍTULOS PÚBLICOS FI RENDA FIXA LP	711098 - F	14.386.926/0001-71	0,77%	1,91%	(59,09)
CAIXA BRASIL IRF-M 1 TÍTULOS PÚBLICOS FI RENDA FIXA	711098 - F	14.508.605/0001-00	0,73%	2,19%	(23,38)
BB FLUXO FIC RENDA FIXA SIMPLES PREVIDENCIÁRIO	711098 - R	10.740.670/0001-06	1,11%	0,37%	(10,38)
CAIXA BRASIL FI RENDA FIXA REFERENCIADO DI LP		13.077.415/0001-05	1,05%	0,03%	(0,41)
CAIXA BRASIL FI RENDA FIXA REFERENCIADO DI LP	85-0	03.737.206/0001-97	1,24%	0,05%	(1,66)
BRASESCO INSTITUCIONAL IMA-B 5 FIC RENDA FIXA	29-9	03.737.206/0001-97	1,24%	0,05%	(1,66)
ITAÚ INSTITUCIONAL GLOBAL DINÂMICO FIC RENDA FIXA LP		20.216.216/0001-04	0,58%	1,92%	(52,02)
SANTANDER INSTITUCIONAL PREMIUM FIC RENDA FIXA REFERENCIADO DI		32.972.942/0001-28	0,65%	1,43%	(7,01)
BRASESCO PREMIUM FI RENDA FIXA REFERENCIADO DI		02.224.354/0001-45	1,33%	0,12%	2,07
CAIXA BRASIL MATRIZ FI RENDA FIXA		03.399.411/0001-90	1,27%	0,04%	(1,04)
CAIXA BRASIL MATRIZ FI RENDA FIXA	29-9	23.215.008/0001-70	1,22%	0,10%	(3,60)
CAIXA BRASIL MATRIZ FI RENDA FIXA	82-5	23.215.008/0001-70	1,22%	0,10%	(3,60)
CAIXA BRASIL FI RENDA FIXA REFERENCIADO DI LP	711098 - F	23.215.008/0001-70	1,22%	0,10%	(3,60)
BRASESCO H NILO FI RENDA FIXA	711098 - F	03.737.206/0001-97	1,24%	0,05%	(1,66)
GGR PRIME I FIDC SÊNIOR 1		17.013.985/0001-92	0,45%	4,07%	(85,55)
MASTER III FIDC MULTISSETORIAL SÊNIOR 1		12.138.813/0001-21	16,36%	2,36%	18,74
PREMIUM FIDC SÊNIOR 1		06.018.364/0001-85	-0,45%		
BB IPCA III FI RENDA FIXA PREVIDENCIÁRIO CRÉDITO PRIVADO		14.091.645/0001-91	0,83%	0,14%	(1,09)
CAIXA BRASIL IPCA XVI FI RENDA FIXA CRÉDITO PRIVADO		21.918.896/0001-62	0,93%	1,54%	(43,06)
SANTANDER CRESCIMENTO INSTITUCIONAL FI RENDA FIXA CRÉDITO PRIVADO LP		17.138.474/0001-05	1,65%	2,12%	(35,89)
		01.699.688/0001-02	-5,13%	0,17%	1,40



## B) RENDA VARIÁVEL

Fundo	CNPJ	Retorno	Volatilidade	Beta
SANTANDER IBOVESPA ATIVO INSTITUCIONAL FI AÇÕES	01.699.688/0001-02	-5,13%	13,33%	76,70
BRADESCO SELECTION FIC AÇÕES	03.660.879/0001-96	-6,32%	13,88%	(55,82)
ITAÚ DUNAMIS FIC AÇÕES	24.571.992/0001-75	-4,95%	9,60%	174,54
CAIXA ELETROBRAS FI AÇÕES	45.443.475/0001-90	-8,79%	39,45%	1.014,67
BB AÇÕES BOLSAS GLOBAIS ATIVO ETF FIC AÇÕES BDR NÍVEL I	39.255.695/0001-98	-1,33%	10,55%	197,11
CAIXA INSTITUCIONAL FI AÇÕES BDR NÍVEL I	17.502.937/0001-68	2,90%	17,60%	(236,66)
BB AÇÕES GLOBAIS FIC AÇÕES BDR NÍVEL I	22.632.237/0001-28	2,73%	15,39%	(276,44)
SCULPTOR FI MULTIMERCADO CRÉDITO PRIVADO	14.655.180/0001-54	-0,21%	0,46%	23,89
CAIXA INDEXA BOLSA AMERICANA FI MULTIMERCADO LP	30.036.235/0001-02	-0,92%	12,02%	355,25
BRADESCO BOLSA FIC MULTIMERCADO	18.959.094/0001-96	-1,00%	12,05%	357,66
CAIXA CAPITAL PROTEGIDO CESTA AGRO FIC MULTIMERCADO LP	42.229.068/0001-97	0,08%	5,36%	(73,50)
CAIXA JUROS E MOEDAS FIC MULTIMERCADO LP	29-9 14.120.520/0001-42	0,90%	0,49%	8,69
CAIXA JUROS E MOEDAS FIC MULTIMERCADO LP	82-5 14.120.520/0001-42	0,90%	0,49%	8,69
BRASIL FLORESTAL MULTIESTRATÉGIA FIP	12.312.767/0001-35	-0,02%		
BTG PACTUAL II FICFIP INFRAESTRUTURA	14.584.094/0001-06	-2,48%	0,09%	2,14
CONQUEST FIP EMPRESAS EMERGENTES - FCCQ11	10.625.626/0001-47	0,13%		
MACAM SHOPPING FII	16.685.929/0001-31	-0,12%		
CAM THRONE FII	21.862.783/0001-92	0,32%		
SÃO DOMINGOS FII - FISD11	16.543.270/0001-89	-0,23%	0,00%	1,00
RB CAPITAL RENDA II FII - RBRD11	09.006.914/0001-34	0,05%	21,20%	(231,62)
ÁQUILLA FII - AQLL11	13.555.918/0001-49	-0,15%	0,00%	1,00
CAIXA RIO BRAVO FUNDO DE FUNDOS FII - CXRI11	17.098.794/0001-70	4,90%	10,99%	153,46

### 2.11 – EMPRÉSTIMOS CONSIGNADOS – AGOSTO DE 2023

Tipos de Aplicação	Valor mensal Agosto
Aplicações Gerais	R\$ 1.521.739.194,94
Consignados - Fundo Garantidor	R\$ 22.367,68
Consignados - Fundo Osc. Riscos	R\$ 23.099,80
Consignados - Rendimento Consig.	R\$ 326.529,26

Resumo dos empréstimos consignados até 31/08/2023	
Valor Total Emprestado	R\$ 14.216.760,21
Rendimentos Consignados	R\$ 462.671,54



## 2.12 – ENQUADRAMENTO DAS APLICAÇÕES AOS LIMITES DO PATRIMÔNIO LÍQUIDO – PL DOS FUNDOS

FUNDO	CNPJ	RUBRICA	SALDO agosto/2023	PL - FUNDO agosto/2023	LIMITE DO PL - RESOLUÇÃO 4963	% PL - FUNDO	SITUAÇÃO
NTN-B 760199 20240815							
NTN-B 760199 20240815		7º I A	8.614.621,81		-	-	
NTN-B 760199 20240815		7º I A	12.472.879,21		-	-	
NTN-B 760199 20240815		7º I A	13.901.794,91		-	-	ENQUADRADO
NTN-B 760199 20240815		7º I A	31.439.302,57		-	-	ENQUADRADO
NTN-B 760199 20250515		7º I A	3.094.684,77		-	-	ENQUADRADO
NTN-B 760199 20250515		7º I A	31.283.923,88		-	-	ENQUADRADO
NTN-B 760199 20250515		7º I A	2.116.698,02		-	-	ENQUADRADO
NTN-B 760199 20260515		7º I A	31.248.565,00		-	-	ENQUADRADO
NTN-B 760199 20260515		7º I A	14.108.448,35		-	-	ENQUADRADO
NTN-B 760199 20280815	#N/D		29.381.553,44		-	-	ENQUADRADO
BB TÍTULOS PÚBLICOS VII FIC RENDA FIXA PREVIDENCIÁRIO	19.523.305/0001-06	7º I B	29.370.561,11		-	-	ENQUADRADO
BB TÍTULOS PÚBLICOS IPCA III FIC RENDA FIXA PREVIDENCIÁRIO	19.303.795/0001-35	7º I B	16.884.610,94		-	-	ENQUADRADO
CAIXA BRASIL IRF-M 1 TÍTULOS PÚBLICOS FIC RENDA FIXA	10.740.670/0001-06	7º I B	14.067.552,94	48.738.244,62	100%	34,64%	ENQUADRADO
CAIXA BRASIL IRF-M 1 TÍTULOS PÚBLICOS FIC RENDA FIXA	10.740.670/0001-06	7º I B	13.910.721,82	186.480.937,62	100%	7,54%	ENQUADRADO
CAIXA BRASIL IRF-M 1 TÍTULOS PÚBLICOS FIC RENDA FIXA	10.740.670/0001-06	7º I B	16.736.480,52	7.780.536.868,19	100%	0,18%	ENQUADRADO
CAIXA BRASIL IRF-M 1 TÍTULOS PÚBLICOS FIC RENDA FIXA	10.740.670/0001-06	7º I B	8.741.489,09	7.780.536.868,19	100%	0,22%	ENQUADRADO
CAIXA BRASIL IRF-M 1 TÍTULOS PÚBLICOS FIC RENDA FIXA LP	11.060.913/0001-93	7º I B	958.880,98	5.304.342.031,31	100%	0,11%	ENQUADRADO
CAIXA BRASIL GESTÃO ESTRATÉGICA FIC RENDA FIXA	23.215.097/0001-55	7º I B	24.628.717,65	8.208.920.976,43	100%	0,02%	ENQUADRADO
CAIXA BRASIL 2024 V TÍTULOS PÚBLICOS FIC RENDA FIXA	19.768.682/0001-05	7º I B	14.979.688,99	5.633.287.054,04	100%	0,30%	ENQUADRADO
SANTANDER IMA-B 5 PREMIUM FIC RENDA FIXA	13.455.117/0001-01	7º I B	32.364.460,00	187.032.086,63	100%	0,27%	ENQUADRADO
SANTANDER IMA-B 5 TOP FIC RENDA FIXA LP	18.599.673/0001-75	7º I B	4.791.618,07	1.179.453.075,90	100%	17,30%	ENQUADRADO
SANTANDER IMA-B PREMIUM FIC RENDA FIXA LP	14.504.578/0001-90	7º I B	13.870.722,48	662.200.436,04	100%	0,41%	ENQUADRADO
SANTANDER IRF-M TÍTULOS PÚBLICOS FIC RENDA FIXA	13.455.197/0001-03	7º I B	8.261.371,28	412.902.985,91	100%	2,09%	ENQUADRADO
CAIXA BRASIL IDKA IPCA 2A TÍTULOS PÚBLICOS FIC RENDA FIXA LP	14.386.926/0001-71	7º I B	8.610.777,36	870.823.681,39	100%	2,00%	ENQUADRADO
CAIXA BRASIL IDKA IPCA 2A TÍTULOS PÚBLICOS FIC RENDA FIXA LP	14.386.926/0001-71	7º I B	32.406.910,54	5.539.280.498,95	100%	0,99%	ENQUADRADO
SANTANDER IRF-M 1 PREMIUM FIC RENDA FIXA	10.979.025/0001-32	7º I B	4.118.780,25	870.823.681,39	100%	0,59%	ENQUADRADO
ITAU INSTITUCIONAL ALOCAÇÃO DINÂMICA FIC RENDA FIXA	21.838.150/0001-49	7º I B	5.991.120,28	5.539.280.498,95	100%	0,07%	ENQUADRADO
BB ALOCAÇÃO ATIVA RETORNO TOTAL FIC RENDA FIXA PREVIDENCIÁRIO	35.292.588/0001-89	7º I B	46.511.763,58	95.857.508,38	100%	6,25%	ENQUADRADO
SANTANDER TÍTULOS PÚBLICOS PREMIUM FIC RENDA FIXA REFERENCIADO	09.577.447/0001-00	7º I B	27.734.301,81	2.212.768.647,01	100%	2,10%	ENQUADRADO
SANTANDER ATIVO FIC RENDA FIXA	26.507.132/0001-06	7º I B	16.032.345,64	5.968.296.139,77	100%	0,46%	ENQUADRADO
CAIXA BRASIL DISPONIBILIDADES FIC RENDA FIXA SIMPLES	14.508.643/0001-55	7º I B	11.504.668,77	7.356.605.869,84	100%	0,22%	ENQUADRADO
ITAU ASSET NTN-B 2027 FIC RENDA FIXA	50.302.776/0001-34	7º I B	0,01	330.835.073,65	100%	3,48%	ENQUADRADO
ITAU SOBERANO FIC RENDA FIXA SIMPLES	06.175.696/0001-73	7º I B	101.290.268,39	966.392.247,00	100%	0,00%	ENQUADRADO
CAIXA BRASIL IMA-B 5 TÍTULOS PÚBLICOS FIC RENDA FIXA LP	11.060.913/0001-93	7º I B	50.984,95	129.732.195,02	100%	78,08%	ENQUADRADO
CAIXA BRASIL IDKA IPCA 2A TÍTULOS PÚBLICOS FIC RENDA FIXA LP	14.386.926/0001-71	7º I B	23.099,80	40.105.750.244,15	100%	0,00%	ENQUADRADO
CAIXA BRASIL IRF-M 1 TÍTULOS PÚBLICOS FIC RENDA FIXA LP	14.508.605/0001-00	7º I B	22.367,68	8.208.920.976,43	100%	0,00%	ENQUADRADO
CAIXA BRASIL IRF-M 1 TÍTULOS PÚBLICOS FIC RENDA FIXA	10.740.670/0001-06	7º I B	35.029,46	5.539.280.498,95	100%	0,00%	ENQUADRADO
BB FLUXO FIC RENDA FIXA SIMPLES PREVIDENCIÁRIO	13.077.415/0001-05	7º I B	318.402,15	1.937.661.775,08	100%	0,00%	ENQUADRADO
CAIXA BRASIL FIC RENDA FIXA REFERENCIADO DI LP	03.737.206/0001-97	7º III A	94.743.822,29	7.780.536.868,19	100%	0,00%	ENQUADRADO
CAIXA BRASIL FIC RENDA FIXA REFERENCIADO DI LP	03.737.206/0001-97	7º III A	8.620.082,96	4.420.042.492,77	15%	2,14%	ENQUADRADO
BRADESCO INSTITUCIONAL IMA-B 5 FIC RENDA FIXA	20.216.216/0001-04	7º III A	70.708.221,22	15.020.123.639,34	15%	0,06%	ENQUADRADO
ITAU INSTITUCIONAL GLOBAL DINÂMICO FIC RENDA FIXA LP	32.972.942/0001-28	7º III A	76.726.554,50	15.020.123.639,34	15%	0,47%	ENQUADRADO
SANTANDER INSTITUCIONAL PREMIUM FIC RENDA FIXA REFERENCIADO	02.224.354/0001-45	7º III A	93.487.041,28	984.972.590,07	15%	7,79%	ENQUADRADO
BRADESCO PREMIUM FIC RENDA FIXA REFERENCIADO DI	03.399.411/0001-90	7º III A	21.641.332,05	2.923.063.684,54	15%	3,20%	ENQUADRADO
CAIXA BRASIL MATRIZ FIC RENDA FIXA REFERENCIADO DI	23.215.008/0001-70	7º III A	138.313.073,19	3.026.796.060,18	15%	0,71%	ENQUADRADO
CAIXA BRASIL MATRIZ FIC RENDA FIXA	23.215.008/0001-70	7º III A	85.760.574,68	9.067.575.793,45	15%	1,53%	ENQUADRADO
CAIXA BRASIL MATRIZ FIC RENDA FIXA	23.215.008/0001-70	7º III A	18.225.387,13	5.667.784.717,13	15%	1,51%	ENQUADRADO
CAIXA BRASIL MATRIZ FIC RENDA FIXA	23.215.008/0001-70	7º III A	51.596,45	5.667.784.717,13	15%	0,32%	ENQUADRADO
BRADESCO NI NULO FIC RENDA FIXA	03.737.206/0001-97	7º III A	326.529,26	5.667.784.717,13	15%	0,00%	ENQUADRADO
GGP PRIME FIDC SÊNIOR 1	15.259.071/0001-80	7º III A	39.296.361,42	15.020.123.639,34	15%	0,00%	ENQUADRADO
MASTER III FIDC MULTISSETORIAL SÊNIOR 1	17.013.985/0001-92	7º V A	10.368.935,77	298.054.328,53	15%	13,18%	ENQUADRADO
PREMIUM FIDC SÊNIOR 1	12.138.813/0001-21	7º V A	7.951,50	126.159.971,14	5%	6,22%	DESENQUADRADO
BR IPCA III FIC RENDA FIXA PREVIDENCIÁRIO CRÉDITO PRIVADO	06.018.364/0001-85	7º V A	920.770,94	365.272,94	5%	2,18%	ENQUADRADO
CAIXA BRASIL IPCA XVI FIC RENDA FIXA CRÉDITO PRIVADO	14.091.645/0001-91	7º V B	14.607.285,56	31.437.122,59	5%	2,93%	ENQUADRADO
SANTANDER CRESCIMENTO INSTITUCIONAL FIC RENDA FIXA CRÉDITO PRIVADO	21.918.896/0001-62	7º V B	8.565.184,96	315.787.253,35	5%	4,63%	ENQUADRADO
SANTANDER IBOVESPA ATIVO INSTITUCIONAL FIC AÇÕES	17.138.474/0001-05	8º I	4.689.051,07	226.181.918,78	5%	3,79%	ENQUADRADO
BRADESCO SELECTION FIC AÇÕES	01.699.688/0001-02	8º I	669.399,99	1.262.784.116,47	5%	0,37%	ENQUADRADO
ITAU DYNAMIS FIC AÇÕES	03.660.879/0001-96	8º I	2.000.915,76	264.684.762,68	15%	0,25%	ENQUADRADO
CAIXA ELETOBRAS FIC AÇÕES	45.443.435/0001-75	8º I	1.450.204,47	463.420.498,50	15%	0,43%	ENQUADRADO
BR AÇÕES BOISAS GLOBAIS ATIVO ETF FIC AÇÕES BDR NÍVEL I	39.255.695/0001-98	8º I	8.447.120,43	1.432.016.427,70	15%	0,10%	ENQUADRADO
BR AÇÕES GLOBAIS FIC AÇÕES BDR NÍVEL I	17.502.937/0001-58	9º III	5.349.259,21	297.084.052,77	15%	2,84%	ENQUADRADO
SCQUIPOT FIC MULTIMERCADO CRÉDITO PRIVADO	22.632.237/0001-28	9º III	46.622.326,03	374.594.517,20	15%	1,43%	ENQUADRADO
CAIXA INDEXA BOISA AMERICANA FIC MULTIMERCADO LP	14.652.180/0001-54	10 I	22.239.574,42	2.062.189.385,06	15%	2,66%	ENQUADRADO
BRADESCO BOISA FIC MULTIMERCADO LP	30.036.235/0001-02	10 I	498.465,55	653.329.375,20	15%	2,02%	ENQUADRADO
CAIXA CAPITAL PROTEGIDO CESTA AGRO FIC MULTIMERCADO LP	18.959.090/0001-96	10 I	1.424.015,85	142.009.257,57	15%	15,66%	DESENQUADRADO
CAIXA JUROS E DIVIDENDOS FIC MULTIMERCADO LP	14.120.520/0001-42	10 I	16.304.137,47	1.610.911.825,62	15%	0,03%	ENQUADRADO
BRASIL FLORESTAL MULTISTRATÉGIA FIP	14.120.520/0001-42	10 I	10.893.654,16	643.156.049,83	15%	0,22%	ENQUADRADO
BTG PACTUAL II FIC FIP INFRAESTRUTURA	12.312.767/0001-35	10 II	49.487.741,31	141.469.004,22	15%	11,53%	ENQUADRADO
CONQUEST FIP EMPRESAS EMERGENTES - FCCQ11	10.625.626/0001-47	10 II	155.803,64	1.595.972.004,17	15%	0,68%	ENQUADRADO
MACAM SHOPPING FII	16.685.929/0001-31	#N/D	(2.261.499,45)	1.595.972.004,17	15%	2,72%	ENQUADRADO
CAIXA THRONES FII	21.862.783/0001-92	#N/D	6.776.582,04	135.624.247,13	15%	5,64%	ENQUADRADO
SÃO DOMINGOS FII - FISO11	16.685.929/0001-31	#N/D	(2.261.499,45)	23.659.769,19	15%	0,66%	ENQUADRADO
RB CAPITAL RENDA II FII - RBRD11	16.543.270/0001-89	#N/D	495.444,51	(76.895.725,23)	15%	2,94%	ENQUADRADO
AQUILLA FII - AQL11	09.006.914/0001-34	11	633.130,08	318.625.245,47	15%	2,15%	ENQUADRADO
CAIXA RIO BRAVO FUNDO DE FUNDOS FII - CXRT11	17.098.794/0001-70	11	8.736.295,72	2.734.231,80	#N/D	18,12%	#N/D
			6.720.000,00	122.601.610,47	15%	3,00%	ENQUADRADO
				143.176.703,64	15%	6,10%	ENQUADRADO
				144.265.006,25	15%	4,66%	ENQUADRADO

❖ Conforme Resolução 4.963/2021, em seu artigo 27 § 2º: "As aplicações que apresentem prazos para vencimento, resgate, carência ou para conversão de cotas de fundos de investimento, previstos em seu regulamento, superior ao previsto no caput, poderão ser mantidas em carteira, durante o respectivo prazo, desde que o regime próprio de previdência social demonstre a adoção de medidas de melhoria da governança e do controle de riscos na gestão das aplicações, conforme regulamentação estabelecida pela Secretaria de Previdência." (NR).

### 2.13 - COMENTÁRIO:

Inflação tem exibido comportamento mais benigno dos núcleos. Após deflação em julho, a prévia da inflação ao consumidor avançou 0,28% na margem. A surpresa ficou concentrada em itens de cuidados pessoais e serviços, com os reajustes ligados à educação acima da expectativa e passagem aérea exibindo deflação menor que a esperada. Por sua vez, serviços subjacentes registraram desempenho mais favorável (desacelerando de 5,8% para 5,1% na média móvel de três meses com ajuste sazonal), suavizando o avanço na margem do índice cheio de serviços (de 4,3% para 4,7%). Com relação à média dos núcleos de inflação analisados pelo Banco Central, o índice arrefeceu de uma alta de 4,0% para outra de 3,8%, na média anualizada de três meses com ajuste sazonal, mas avançou quando comparamos com o resultado referente ao IPCA de julho (3,6%). Diante da surpresa em alguns itens mais voláteis com um movimento mais benigno de núcleos subjacentes, mantivemos nossas projeções para o IPCA, de elevações de 4,8% e 3,7% para 2023 e 2024, respectivamente.

Expansão da economia brasileira no segundo trimestre foi impulsionada principalmente por serviços, com reversão do forte desempenho do setor agrícola. O índice de atividade econômica do Banco Central avançou 0,6% em junho, após recuo de 2,0% em maio. Com isso, no segundo trimestre, o indicador de atividade econômica mostrou expansão de 0,4%, o que representa carregamento estatístico de 2,5% para o crescimento deste ano. A expansão verificada em junho, por sua vez, pode ser atribuída ao desempenho favorável da indústria e de serviços, que compensaram a estabilidade do comércio varejista e a queda do setor agropecuário. Para os próximos meses, espera-se uma desaceleração da economia, respondendo aos efeitos defasados do aperto monetário, através do



aperto das condições de crédito e da moderação do mercado de trabalho.

Em seu discurso no simpósio de Jackson Hole, ocorrido no final de agosto, o presidente do Fed, Jerome Powell, reforçou que a inflação nos EUA segue elevada. Em sua avaliação sobre a inflação, Powell destacou que a política monetária restritiva ainda terá o seu papel na desinflação, assim como a continuidade na diminuição das restrições de oferta. Apesar do aperto monetário, Powell afirmou que a desaceleração da atividade pode não estar ocorrendo conforme o esperado, sinalizando que o ciclo de alta dos juros pode ter continuidade caso o cenário de desinflação não evolua como o esperado. Avaliamos que esse discurso cauteloso acerca do processo recente de desinflação é compatível com o cenário de manutenção da taxa de juros em patamar restritivo por um período prolongado

Economia global seguiu registrando sinais de desaceleração. A prévia dos índices PMI continuou a apontar moderação da atividade em agosto, com destaque para a desaceleração de serviços. Nos EUA, o índice composto caiu de 52,0 para 50,4 pontos entre julho e agosto. Para tanto, destacamos a perda de ritmo de serviços e acentuação da retração da indústria. Na Área do Euro, por sua vez, a surpresa negativa se concentrou em serviços que parece responder ao arrefecimento do setor manufatureiro acumulado nos últimos meses. O índice composto recuou de 48,6 para 47,0 pontos no período e essa queda foi explicada pela retração de serviços, ao passo que manufatura avançou. Ainda que o mercado de trabalho venha mostrando certa resiliência na maior parte dos países, esses resultados, somando-se a outros indicadores de confiança, sugerem que desaceleração da economia global tem se disseminado para o setor de serviços e os componentes de novos pedidos indicam que essa tendência deve ser mantida nos meses à frente.







Fonte:

Em complemento à apresentação dos pontos mais importantes do cenário econômico mundial feito neste comentário, reproduzimos abaixo o Relatório FOCUS com base em pesquisa datada de 01 de Setembro de 2023, com as previsões do mercado para o final de 2023, final de 2024, final de 2025 e 2026, respectivamente:

**Focus** | MEDIANAS DAS EXPECTATIVAS DE MERCADO

1º de setembro de 2023

	2023				2024				2025		2026	
	Há 4 semanas	Há 1 semana	Hoje	Comp. semanal*	Há 4 semanas	Há 1 semana	Hoje	Comp. semanal*	Hoje	Comp. semanal*	Hoje	Comp. semanal*
<b>IPCA (%)</b> 	4,84	4,90	<b>4,92</b>	▲ (1)	3,88	3,87	<b>3,88</b>	▲ (2)	3,50	= (6)	3,50	= (9)
<b>PIB (var. %)</b> 	2,26	2,31	<b>2,56</b>	▲ (2)	1,30	1,33	<b>1,32</b>	▼ (1)	1,90	= (6)	2,00	= (4)
<b>CÂMBIO (R\$/US\$)</b> 	4,90	4,98	<b>4,98</b>	= (1)	5,00	5,00	<b>5,00</b>	= (5)	5,10	= (1)	5,17	▲ (1)
<b>SELIC (% a.a.)</b> 	11,75	11,75	<b>11,75</b>	= (4)	9,00	9,00	<b>9,00</b>	= (4)	8,50	= (4)	8,50	= (5)

\* comportamento dos indicadores desde o último Focus; os valores entre parênteses expressam o número de semanas em que vem ocorrendo o último comportamento.

▲ Aumento ▼ Diminuição = Estabilidade  
em relação ao Focus anterior

  
MATHEUS HENRIQUE DE ANDRADE  
CHEFE DA DIVISÃO DE INVESTIMENTO E FINANCEIRO



### 3. RELATÓRIO DIVISÃO DE BENEFÍCIOS

#### 3.1- BENEFÍCIOS CONCEDIDOS

A Divisão de Benefícios do IPREMB – Instituto de Previdência Social do Município de Betim promove a concessão dos benefícios previdenciários de seus segurados e dependentes.

Vejamos o quadro com os benefícios concedidos em agosto/2023:

BENEFÍCIOS CONCEDIDOS EM AGOSTO/2023		
Benefícios	Regra	Quantidade
Aposentadoria	Tempo de Contribuição	33
	Tempo de Contribuição Especial Magistério	05
	Insalubre	00
	Idade	04
	Compulsória	00
	Invalidez	00
<b>Total Geral</b>		<b>45</b>

BENEFÍCIOS CONCEDIDOS EM AGOSTO/2023		
Pensão por Morte	Situação do ex-segurado	Quantidade
	Inativo	00
	Ativo	01
<b>Total Geral</b>		<b>01</b>

#### 3.2- APOSENTADORIAS CONCEDIDAS POR QUADRO SETORIAL

Passaremos a expor os benefícios de aposentadoria concedidos no mês de agosto/2023 por Quadro Setorial e seu respectivo cargo:

QUADRO SETORIAL DA SAÚDE	
Cargo	Quantidade
Técnico em Enfermagem	02
Auxiliar de Apoio à Saúde II	01
Nutricionista	01
Auxiliar em Saúde Bucal	01
Auxiliar de Apoio à Saúde I	01
Assistente Social	01
Motorista Categoria D ou E	01
Assistente Social 24h	01
Médico do Trabalho	01
<b>Total Geral</b>	<b>10</b>

<b>QUADRO SETORIAL DA EDUCAÇÃO</b>	
<b>Cargo</b>	<b>Quantidade</b>
Professor Municipal I	07
Professor Municipal II	04
Agente de Serviços Escolares	06
Pedagogo	03
Professor PI-L	02
Pedagogo Municipal	01
Professor P-III	01
<b>Total Geral</b>	<b>24</b>

<b>QUADRO SETORIAL DA ADMINISTRAÇÃO</b>	
<b>Cargo</b>	<b>Quantidade</b>
Guarda Patrimonial	02
Motorista Categoria B ou C	01
Servente	03
Oficial de Administração II	01
Técnico de Edificações	01
Servente 40h	01
Arquiteto	01
Serviçal	01
<b>Total Geral</b>	<b>11</b>

Observa-se que da totalidade de 45 (quarenta e cinco) aposentadorias concedidas, 10 (dez) processos foram do Quadro Setorial da Saúde, 24 (vinte e quatro) processos do Quadro Setorial da Educação e 11 (onze) processos do Quadro Setorial da Administração.

### 3.3- BENEFÍCIOS REVISADOS E/ OU CANCELADOS

Vejamos o quadro com os benefícios revisados e/ou cancelados em agosto/2023:

<b>Revisão de Aposentadoria e Cancelamento</b>	
<b>Tipo</b>	<b>Quantidade</b>
Revisão de Aposentadoria	05
Revisão de Pensão	01
Cancelamento	01
<b>Total Geral</b>	<b>07</b>

### 3.4- PROCESSOS EM ANDAMENTO

Vejamos o quadro de processos em andamento:

Processos em Andamento	
Tipo	Quantidade
Aposentadoria	375
Pensão por Morte	14
Revisão	55
<b>Total Geral</b>	<b>444</b>

Atualmente encontram-se em tramitação **444 (quatrocentas e quarenta e quatro) processos**, sendo **375 (trezentos e setenta e cinco) aposentadorias**, **14 pensões (quatorze) pensões** e **55 (cinquenta e cinco) revisões**.

### 3.5- FISCAP

O Sistema de Fiscalização de Atos de Pessoal – FISCAP permite o envio eletrônico de informações referentes aos atos concessórios/cancelamento de benefícios, alteração de dados, petição, intimação e atos revisionais de aposentadoria e pensão.

Assim sendo, todos os benefícios concedidos ou revisados deverão ser encaminhados para o Tribunal de Contas do Estado de Minas Gerais para prestação de Contas no prazo máximo de 40 (quarenta) dias.

FISCAP	
Tipo	Quantidade
Diligências recebidas	08
Diligências respondidas	10
Remessas Enviadas	34
<b>Total Geral</b>	<b>52</b>

### 3.6- COMPREV – COMPENSAÇÃO PREVIDENCIÁRIA

COMPREV EM AGOSTO/2023	
TIPO	QUANTIDADE
Lançamentos	40
Solicitações do RGPS e RPPS para o IPREMB analisar	38
Pendente de análise do RGPS e RPPS	1.533
Aguardando Análise médica RGPS e RPPS	53
Em compensação do RGPS e RPPS	962
Em exigência do RGPS	779
Indeferido do RGPS	37
<b>Total Geral</b>	<b>3.442</b>

### 3.7- ESTUDOS PRÉVIOS E AVALIAÇÃO DE APOSENTADORIA ESPECIAL INSALUBRE

O Estudo Prévio de Aposentadoria e a Avaliação de Aposentadoria Especial Insalubre são pré-requisitos para a abertura do Processo de Aposentadoria, através destes são sanadas as incongruências existentes na vida funcional do servidor e o mesmo é informado sobre a data e a regra em que fará jus à aposentadoria.

Estudo Prévio e Avaliação Especial Insalubre	
Tipo	Quantidade
Estudo Prévio	09
Avaliação especial insalubre	04
<b>Total Geral</b>	<b>13</b>

### 3.8- DA PRODUTIVIDADE

A Lei Municipal nº 6.666, de 25 de março de 2020, que alterou a Lei Municipal nº 5.108, de 18 de fevereiro de 2011, criando em seu art. 27 a gratificação mensal de desempenho para os servidores efetivos do Instituto



de Previdência Social do município de Betim e servidores efetivos do município cedidos ao IPREMB, que não exerçam em cargo ou função de confiança, em seu §2º dispõe:

Art.

27.....

§ 2º - Farão jus a gratificação, os servidores que se enquadrarem no parágrafo anterior, sendo tal verba paga mensalmente, conforme os critérios a seguir:

I - a cada 60 (sessenta) pontos R\$ 200,00 (duzentos reais);

II - a cada 80 (oitenta) pontos R\$ 300,00 (trezentos reais);

III - a cada 100 (cem) pontos R\$ 400,00 (quatrocentos reais);

IV - a cada 120 (cento e vinte) pontos R\$ 600,00 (seiscentos reais);

V - a cada 140 (cento e quarenta) pontos R\$ 800,00 (oitocentos reais).

Ademais, seu §3º define como pontuação "a finalização/conclusão dos processos referentes às solicitações de estudo prévios, revisão de aposentadorias, concessão de aposentadorias, pensões e processos de desistência de aposentadoria, sendo que cada processo concluído equivale a 01(um) ponto", e acrescenta em seu §4º que **a pontuação aferida em um mês será paga ao servidor no mês subsequente.**

Desta feita, segue abaixo o quadro sintético da pontuação do mês de agosto/2023;

PRODUTIVIDADE EM AGOSTO/2023	
Tipo	Quantidade
Aposentadoria	45
Revisão	06
Pensão	01
Estudo Prévio e Avaliação Especial Insalubre	13
Cancelamentos	01
<b>Total Geral</b>	<b>66</b>
<b>Gratificação</b>	<b>R\$ 200,00</b>



### 3.9- CONCLUSÃO

O quantitativo mostrou-se superior ao mês passado, em decorrência da reorganização do setor e alteração de parâmetros de distribuição de tarefas.

A Divisão de Benefícios realinou uma série de procedimentos para viabilizar a vasão do quantitativo, Aposentadorias e Pensões que chegam ao setor, sendo que, os esforços estão sendo concentrados em concessões mais céleres, mesmo diante dos obstáculos.

Além disso, as instruções/ concessões, em processos que não tenham diligências externas estão ocorrendo em prazo inferior ao informado ao público externo, a saber, três meses.

Ou seja, o desempenho geral da divisão foi favorável devido a novas decisões gerenciais como registro e organização de processos na divisão e nova distribuição das tarefas que privilegiou as habilidades individuais dos membros da equipe.

Nesse sentido, a Divisão de Benefícios não tem medido esforços para prover concessões mais céleres e a expectativa para o mês subsequente é o aumento caso as rotinas administrativas sigam a normalidade.



**EDIMAR CAÉTANO DE SOUZA**  
Chefe da Divisão de Benefícios



#### 4. RELATÓRIO DA DIVISÃO ADMINISTRATIVA

##### 4.1 – RELAÇÃO DE CONTRATOS VIGENTES EM AGOSTO/2023

QTD	Nº PAC	Nº CONTRATO	CONTRATADO (A)	OBJETO	VENCIMENTO	ARES
01	IPB0001/2018	IPB0002/2018	PARAMITA TECNOLOGIA CONSULTORIA FINANCEIRA	Software - Sistema Quantum	21/02/2024	S
02	IPB0003/2022	IPB0007/2022	CONSÓRCIO ÓTIMO	Fornecimento de Créditos Eletrônicos	22/04/2024	S
03	IPB0027/2021	IPB0008/2021	SANTA EDWIGES	Fornecimento de Créditos Eletrônicos	26/09/2023	S
04	IPB0021/2021	IPB0007/2021	COPYUSA COMERCIAL LTDA.	Locação de Impressoras	01/09/2023	S
05	IPB0020/2021	IPB0004/2021	FAC- LOCAÇÃO E DESENVOLVIMENTO LTDA.	Fornecimento de Solução Tecnológica de Gestão Integrada (SGI)	01/12/2023	S
06	ADM0031/20 21	ADM0053/2021	TELEMAR NORTE LESTE	Linhas de Telefone Fixo	27/08/2023	S
07	IPB0007/2019	IPB0001/2020	SINGULAR PERÍCIAS E CONSULTORIAS	Perícia Médica	24/08/2023	S
08	IPB0029/2020	IPB0010/2020	HERENDI COMERCIAL LTDA	Monitoramento Eletrônico	08/09/2023	S
09	IPB031/2020	IPB0031/2020	FATOR X TECNOLOGIA DIGITAL LTDA	Garantia de 60 Meses de Micro Computadores	13/10/2025	N
10	IPB0005/2021	IPB003/2021	BRASOFTWARE INFORMÁTICA LTDA	Pacote Office	11/03/2024	S
11	IPB0010/2021	IPB0004/2021	ELEVADORES ATLAS SCINDLER LTDA	Manutenção dos Elevadores	09/04/2024	S
12	IPB0022/2021	IPB 0010/2021	FAC- LOCAÇÃO E DESENVOLVIMENTO LTDA	Contratação de Empresa Especializada em Locação de Plataforma de Gerenciamento Eletrônico – SAAS	01/12/2023	S

13	IPB008/2021	IPB0005/2021	<b>SOCIEDADE DE ADVOGADOS GILMAR DE ASSIS ADVOCACIA</b>	Auditoria Jurídica Independente	16/10/2023	S
14	ADM077/2021	ADM097/2021	<b>BTT TELECOMUNICAÇÕES S.A.</b>	Serviço de Conectividade IP e Link Dedicados	23/12/2023	S
15	IPB002/2022	IPB003/2022	<b>INSTITUTO DE DIGNIDADE E DESENVOLVIMENTO SOCIAL - IDDS</b>	Compras e Serviços, Prestação de Serviços	22/02/2024	S
16	IPB0033/2021	IPB0005/2022	<b>DATAPREV</b>	COMPREV – Contratação de serviço SAAS (Software A Service) para operacionalização da compensação financeira entre o RGPS e RPPS.	07/02/2027	S
17	IPB859/2019	ADM089/2019	<b>ZETRASOFT LTDA</b>	Administração de Margem Consignável	02/10/2023	N
18	IPB0003/2023	IPB0003/2023	<b>ANDRÉ LUIZ DE BERNARDI SILVEIRA - BRN PERÍCIA AUDITORIA E AVALIAÇÃO LTDA</b>	Auditoria contábil e financeira	01/07/2024	S
<b>TOTAL DE: 18 CONTRATOS</b>						

#### 4.2- PROCESSOS ADMINISTRATIVOS DE COMPRA

Com relação à Processo Administrativo de Compra, ressalta-se que no mês de agosto não houve abertura de PAC's.

O planejamento para o mês de agosto/2023 consistirá na conclusão dos PAC's caso sejam abertos. Considerando o contrato de gestão com a Organização Social IDDS – Instituto de Dignidade e Desenvolvimento Social, que será responsável pelas compras para o IPREMB, não será necessária, a princípio, a abertura de novos Processos Administrativos de Compras.

*Auto*



**4.3- FOLHA DE PAGAMENTO REFERENTE À AGOSTO/2023**

EVOLUÇÃO FOLHA PAGAMENTO PENSIONISTAS		
MÊS/ANO	VALOR BRUTO	VALOR LÍQUIDO
Julho /22	R\$ 1.713.748,73	R\$ 1.434.815,23
Agosto /22	R\$ 1.757.184,31	R\$ 1.469.788,04
Setembro /22	R\$ 1.765.380,11	R\$ 1.473.190,92
Outubro /22	R\$ 2.016.505,22	R\$ 1.668.842,03
Novembro /22	R\$ 1.858.754,50	R\$ 1.543.868,75
Dezembro /22	R\$ 1.951.048,58	R\$ 1.605.161,10
Janeiro /23	R\$ 1.926.482,97	R\$ 1.603.247,89
Fevereiro /23	R\$ 1.960.098,53	R\$ 1.623.549,45
Março /23	R\$ 2.080.666,21	R\$ 1.731.755,43
Abril /23	R\$ 2.013.470,25	R\$ 1.655.540,03
Maió /23	R\$ 1.938.258,49	R\$ 1.601.051,03
Junho /23	R\$ 1.972.919,33	R\$ 1.632.574,22
Julho /23	R\$ 2.121.807,57	R\$ 1.738.958,91
Agosto/23	R\$ 2.007.991,78	R\$ 1.660.716,20
<b>TOTAL</b>	<b>R\$ 27.084.316,58</b>	<b>R\$ 22.443.059,23</b>

EVOLUÇÃO FOLHA DE PAGAMENTO ATIVOS		
MÊS/ANO	VALOR BRUTO	VALOR LÍQUIDO
Julho /22	R\$ 181.107,13	R\$ 134.113,06
Agosto /22	R\$ 184.437,03	R\$ 136.520,72
Setembro /22	R\$ 168.815,42	R\$ 126.844,87
Outubro /22	R\$ 160.436,52	R\$ 115.708,62
Novembro /22	R\$ 167.693,31	R\$ 123.354,77
Dezembro /22	R\$ 173.548,39	R\$ 127.354,86
Janeiro /23	R\$ 164.404,29	R\$ 120.080,30
Fevereiro /23	R\$ 179.554,96	R\$ 138.955,00
Março /23	R\$ 161.391,88	R\$ 122.419,97
Abril /23	R\$ 170.792,26	R\$ 129.498,45
Maió /23	R\$ 157.213,44	R\$ 118.632,84
Junho /23	R\$ 201.733,08	R\$ 152.447,36
Julho /23	R\$ 177.771,87	R\$ 135.774,24
Agosto/23	R\$ 172.485,71	R\$ 128.662,34
<b>TOTAL</b>	<b>R\$ 2.421.385,29</b>	<b>R\$ 1.810.367,40</b>

*Auto*



EVOLUÇÃO FOLHA PAGAMENTO APOSENTADOS		
MÊS/ANO	VALOR BRUTO	VALOR LÍQUIDO
Julho /22	R\$ 18.186.469,98	R\$ 13.369.114,88
Agosto /22	R\$ 18.402.318,76	R\$ 13.441.838,48
Setembro /22	R\$ 18.524.206,92	R\$ 13.537.102,48
Outubro /22	R\$ 18.508.485,78	R\$ 13.571.674,62
Novembro /22	R\$ 18.611.689,83	R\$ 13.637.562,77
Dezembro /22	R\$ 18.656.143,87	R\$ 13.649.676,60
Janeiro /23	R\$ 18.935.609,80	R\$ 13.894.925,66
Fevereiro /23	R\$ 20.355.259,75	R\$ 14.986.401,65
Março /23	R\$ 20.790.991,63	R\$ 15.353.778,86
Abril /23	R\$ 20.851.932,31	R\$ 15.214.843,21
Maió /23	R\$ 21.096.968,71	R\$ 15.441.138,38
Junho /23	R\$ 22.019.113,42	R\$ 16.091.132,35
Julho /23	R\$ 22.162.007,58	R\$ 16.402.044,59
Agosto/23	R\$ 22.323.829,08	R\$ 16.437.129,88
<b>TOTAL</b>	<b>R\$ 279.425.027,42</b>	<b>R\$ 189.813.521,20</b>

EVOLUÇÃO FOLHA PAGAMENTO GERAL		
MÊS/ANO	VALOR BRUTO	VALOR LÍQUIDO
Julho /22	R\$ 20.081.325,84	R\$ 14.938.043,17
Agosto /22	R\$ 20.343.940,10	R\$ 15.048.147,24
Setembro /22	R\$ 20.458.402,45	R\$ 15.137.138,27
Outubro /22	R\$ 20.685.427,52	R\$ 15.356.225,27
Novembro /22	R\$ 20.638.137,64	R\$ 15.304.786,29
Dezembro /22	R\$ 21.026.497,06	R\$ 15.618.253,85
Janeiro /23	R\$ 19.292.497,06	R\$ 15.618.253,85
Fevereiro /23	R\$ 22.454.313,31	R\$ 16.789.506,06
Março /23	R\$ 23.033.049,72	R\$ 17.207.954,26
Abril /23	R\$ 23.036.194,82	R\$ 16.999.881,69
Maió /23	R\$ 23.192.440,64	R\$ 17.160.822,25
Junho /23	R\$ 24.193.765,83	R\$ 17.876.153,93
Julho /23	R\$ 24.461.587,02	R\$ 18.276.777,74
Agosto/23	R\$ 24.504.306,57	R\$ 18.226.508,42
<b>TOTAL</b>	<b>R\$ 284.209.444,94</b>	<b>R\$ 229.558.452,29</b>

*Auto*



EVOLUÇÃO FOLHA ATIVOS ENTRE JULHO/2023 E AGOSTO/2023			
07/2023 - 08/2023 (BRUTO)	-5.286,16	07/2023 - 08/2023 (LÍQUIDO)	-7.111,90
EVOLUÇÃO FOLHA ATIVOS ENTRE MESES EM %			
07/2023 - 08/2023 (BRUTO)	-3,06%	07/2023 - 08/2023 (LÍQUIDO)	-5,528%

EVOLUÇÃO FOLHA APOSENTADOS E PENSIONISTAS ENTRE JULHO/2023 E AGOSTO/2023 EM "R\$"			
07/2023 - 08/2023 (BRUTO)	48.005,71	07/2023 - 08/2023 (LÍQUIDO)	-43.157,42
EVOLUÇÃO FOLHA APOSENTADOS E PENSIONISTAS ENTRE MESES EM %			
07/2023 - 08/2023 (BRUTO)	0,198%	07/2023 - 08/2023 (LÍQUIDO)	-0,238%

EVOLUÇÃO FOLHA GERAL ENTRE JULHO/2023 E AGOSTO/2023 EM "R\$"			
07/2023 - 08/2023 (BRUTO)	42.719,55	07/2023 - 08/2023 (LÍQUIDO)	-50.269,32
EVOLUÇÃO FOLHA GERAL ENTRE JULHO/2023 E AGOSTO/2023 EM %			
07/2023 - 08/2023 (BRUTO)	0,17%	07/2023 - 08/2023 (LÍQUIDO)	-0,28%

#### 4.4- CONCLUSÃO

Procedemos à aferição da evolução da folha de pagamento dos ativos do Ipremb, aposentados e pensionistas, referente à de agosto/2023, por meio de valores em reais e em percentual, para que fosse possível avaliar as oscilações ocorridas de forma mais precisa, mês a mês e anualmente.

Informamos que cada alteração de valor tem relação com o aumento e redução do quantitativo de servidores e segurados, que hora compõe e horas são retiradas da folha.

*Paulo*

Com relação aos aposentados e pensionistas, a inclusão destes na folha de pagamento, em decorrência de concessões mensais dos benefícios de aposentadoria e pensão, provocam o aumento gradativo do valor da folha.

Quanto a eventuais reduções de valores e quantitativos, se devem aos encerramentos dos benefícios por motivo de óbito, renúncia, cassação e término do direito ao benefício, no caso das pensões por morte temporárias.

Cabe salientar que em alguns meses ocorrem o aumento repentino e, posteriormente, a diminuição do valor total da folha, isso se dá devido ao pagamento de benefícios acumulados, tais como as pensões por morte, as quais são pagas a partir do óbito do instituidor, além dos valores revisados dos benefícios (aposentadorias e pensões, dentre outros).

  
Amanda Gomes de Melo Gama  
**Chefe da Divisão Administrativa**




## 5. RELATÓRIO DA DIVISÃO DE OUVIDORIA E ACOLHIMENTO

### 5.1- DEMANDAS DO MÊS E RESOLUTIVIDADE

As demandas recebidas pela Divisão de Ouvidoria, no período de 01/08/2023 a 31/08/2023, contabilizaram **05** manifestações.

Relação de Manifestações - competência 08/2023	
Total de manifestações	05
Respondidas	03
Não respondidas	02



### 5.2 - DEMANDAS POR CATEGORIA

A demanda recebida pela Divisão de Ouvidoria, nº012/2023, fora encaminhada para a Divisão Administrativa no dia 02 de agosto de 2023, tratando-se solicitação de declaração de tempo de trabalho e foi respondida em 03/08/2023.


A demanda recebida pela Divisão de Ouvidoria, nº013/2023, fora

encaminhada para a Divisão de Assessoria Jurídica no dia 04/08/2023, tratando-se de reclamação a respeito da mora na análise processual e foi respondida em 28/08/2023.

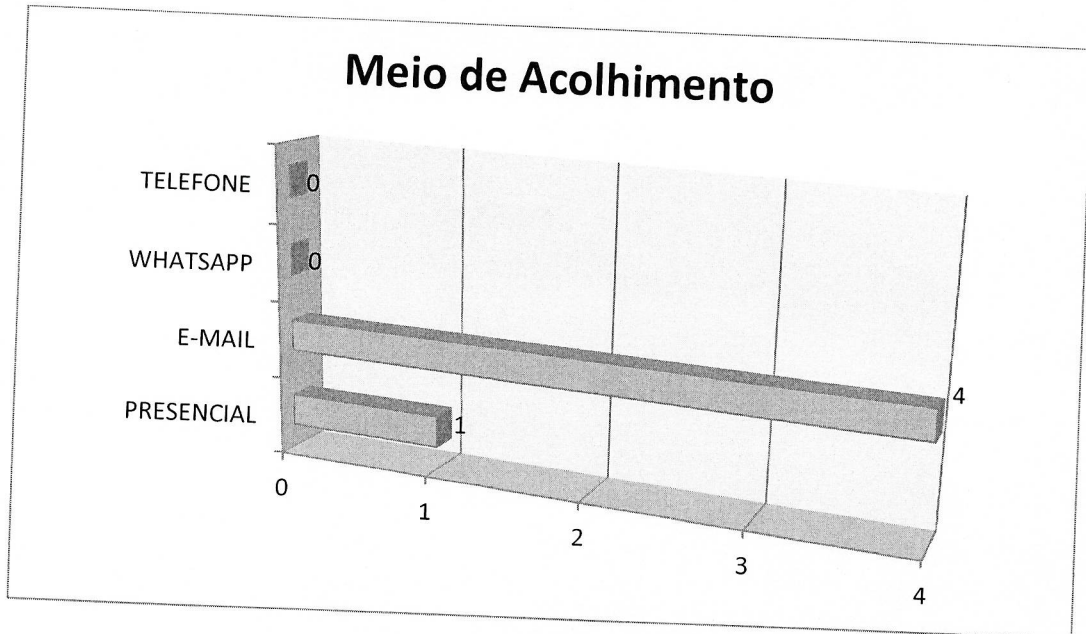
A demanda recebida pela Divisão de Ouvidoria, nº014/2023, fora encaminhada para a Divisão Crédito ao Servidor no dia 25/07/2023, tratando-se da demora na restituição de valores descontados indevidamente e ainda não foi respondida.

A demanda recebida pela Divisão de Ouvidoria, nº015/2023, fora encaminhada para a Divisão de Benefícios no dia 28/08/2023, tratando-se de reclamação a respeito da mora na análise processual e foi respondida em 29/08/2023.


A demanda recebida pela Divisão de Ouvidoria, nº016/2023, fora encaminhada para a Divisão de Assessoria Jurídica no dia 28/08/2023, tratando-se de reclamação a respeito da mora na análise processual e ainda não foi respondida.



### 5.3- MEIOS DE ACESSO

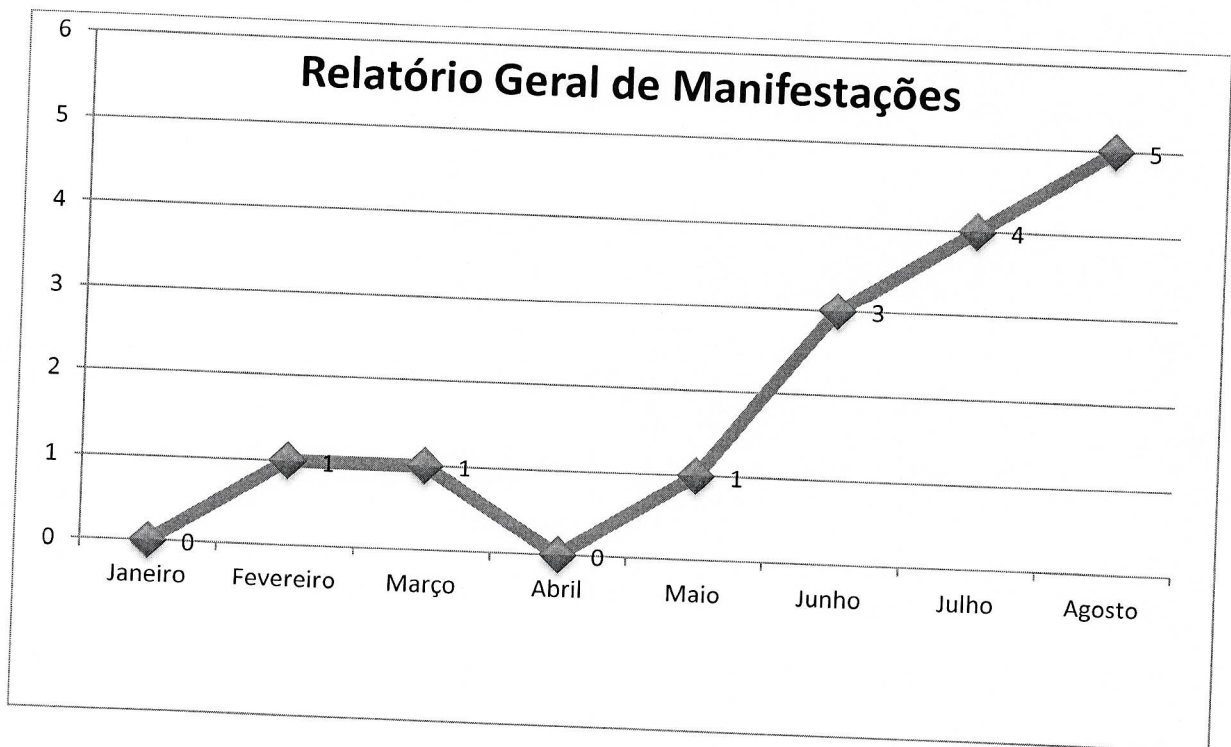



### 5.4- DIVISÃO/SETOR DEMANDADO



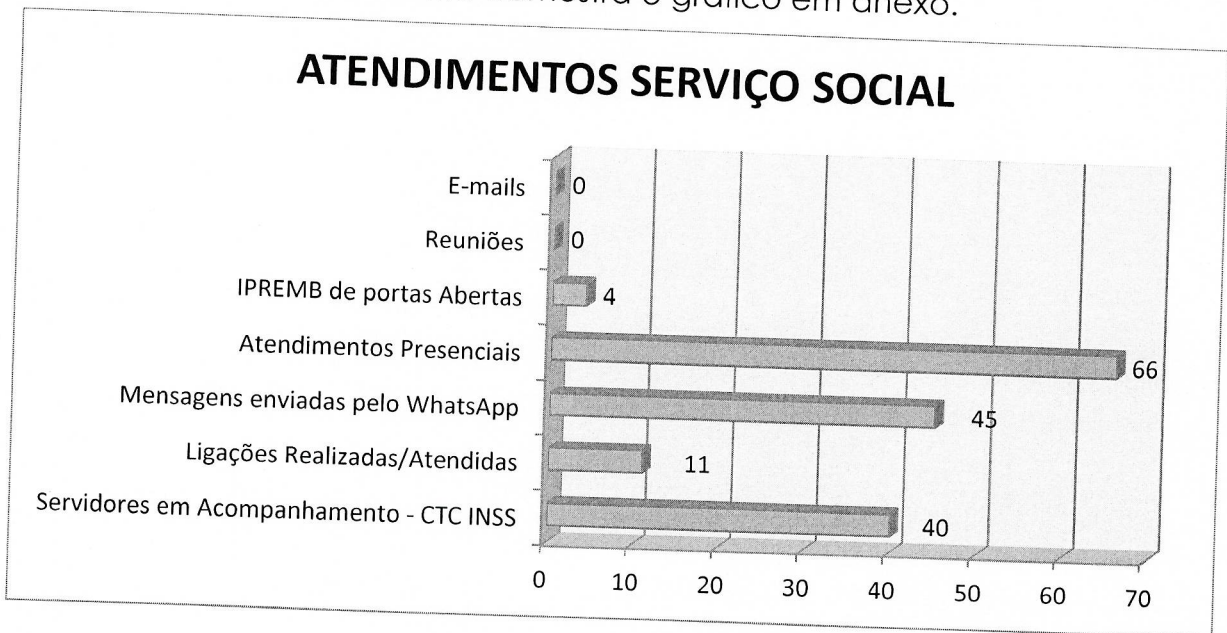
Dados de 01/08/2023 a 31/08/2023.

**5.5- RELATÓRIO GERAL DE JANEIRO A AGOSTO DE 2023.**



### 5.6- RELATÓRIO DO SETOR DE SERVIÇO SOCIAL

O Setor de Serviço Social contabilizou no mês de agosto de 2023, o total de 166 atendimentos, conforme demonstra o gráfico em anexo.



### 5.7- RELATÓRIO DO SETOR DE PROTOCOLO

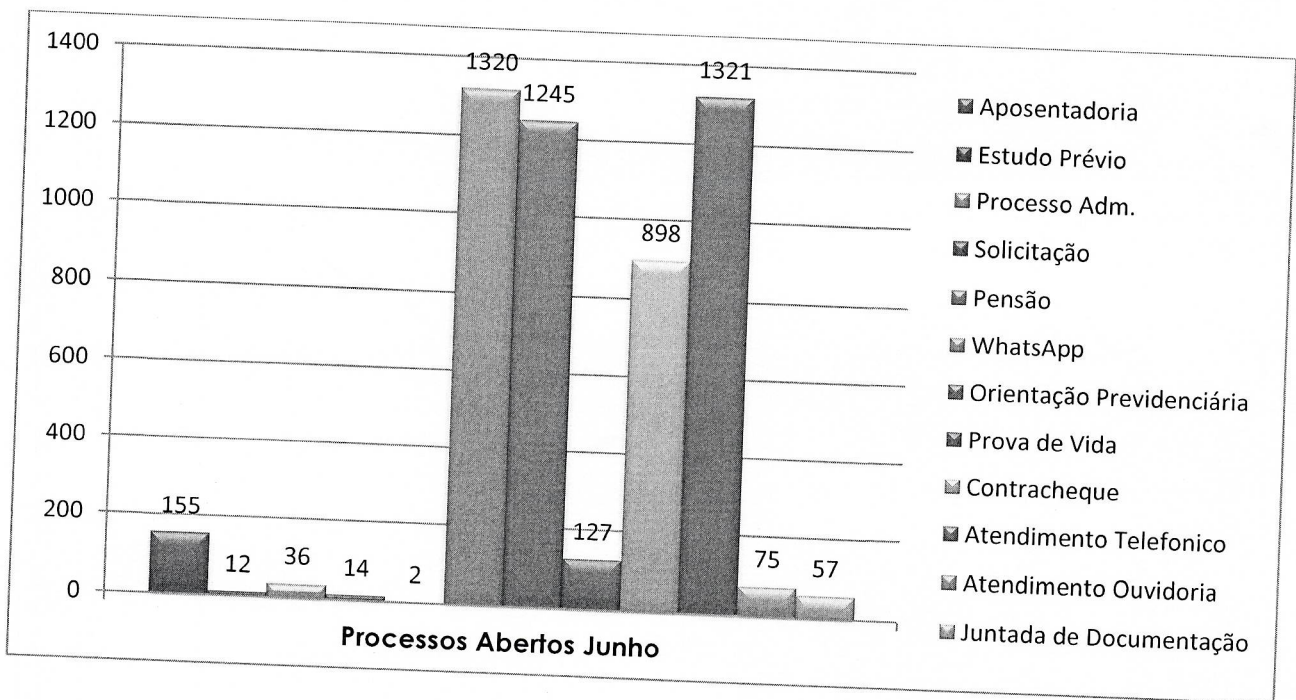
O Setor de Protocolo contabilizou no mês de agosto de 2023, o total de 5.273 atendimentos, tanto atendimento telefônico e virtual como presencial, conforme demonstra o gráfico em anexo.

Tabela Total Mês de Agosto

Servidor	Respostas de Processos	Atendimento Telefônico	Contra cheque	Whats App	Estudo Prévio	Solicitações	Pensão por Morte	Processo Administrativo	Aposentadoria	Prava de Vida	Orientação Previdenciária	Digitalização de Processos	Documentos Juntados Ao processo	Total
Rebeca Freitas	67	136	203	1232	0	0	0	8	2	1	36			1688
Rebeca Isabela	0	191	130	88	1	7	2	9	55	39	172	3		702
Claudia	8	150	147	0	3	2	0	10	51	21	197	8	57	646
Jose Leonardo	0	45	62	0	7	2	0	5	17	7	24			169
Sudemberg	0	35	56	0	0	0	0	0	0	11	10			112
Patricia	0	694	252	0	0	0	0	0	0	1	767			1714
Nonzamo/Amora	0	0	0	0	0	0	0	0	0	46	0			46
Thiago Nani	0	70	48	0	1	3	0	4	30	1	39			196
<b>TOTAL</b>	<b>75</b>	<b>1321</b>	<b>898</b>	<b>1320</b>	<b>12</b>	<b>14</b>	<b>2</b>	<b>36</b>	<b>155</b>	<b>127</b>	<b>1245</b>	<b>11</b>	<b>57</b>	<b>5273</b>

**Orientação Previdenciária:** Encaixes para orientação previdenciária, alteração de senhas cadastrais, verificação de pagamento e etc.

<b>Relação de Demandas</b>	
Atendimento Telefônico	1321
Emissão de contracheque	898
Abertura de Aposentadoria	155
Abertura de Processo Administrativo	36
Abertura de Pensão	2
Recadastramento	127
Estudo Prévio	12
Solicitações Gerais	14
Atendimentos Ouvidoria	75
Orientações Previdenciárias (sem agendamento)	1245
Atendimento por WhatsApp	1320
Documentos Juntados ao Processo	57
Processos Digitalizados	11
<b>TOTAL</b>	<b>5273</b>



Os atendimentos de Ouvidoria consistem em:

- Registro de Manifestações
- Orientações Previdenciárias
- Entrega de Notificações, Memórias de Cálculo e Despachos
- Administrativos.

O setor de Protocolo também realiza a digitalização dos autos, mediante preenchimento de formulário pelo requerente, a fim de proporcionar a economia de recursos públicos e facilitar o acesso processual.

Processos Digitalizados
11

## 5.8- QUANTITATIVO DE PROCESSOS NO SETOR

Quantidade de Processos Abertos no setor:

Estudo Prévio	Solicitações	Pensão por Morte	Processo Administrativo	Aposentadoria	TOTAL
12	14	2	36	155	219

- Processos recebidos pelo setor no mês de Agosto/2023: **468**
- Processos que ainda constam no setor: 52

Agosto	
Aposentadoria	19
Estudo Prévio	12
Solicitação Geral	2
Processo Administrativo	11
PCCV	0
Pensão por Morte	8
<b>TOTAL:</b>	<b>52</b>

Divisão de Tarefas Protocolo	
Rebeca Freitas	Atendimento de notificações
	Relatórios mensais
	Relatórios semanais de quantidade de processos no setor
	Relatório de Publicação do PIA
	Relatório de Aposentação para SRH
	Convocações de Recadastramento
	Análise e aprovação de provas de vida no aplicativo
	E-mail ouvidoria
	E-mail Protocolo
	Registro e controle de Manifestação da Ouvidoria
	Atendimento para entrega de despacho administrativo
	Atendimento para entrega de memória de cálculo
	Emissão de Contracheque
	Responder o WhatsApp
Rebeca Izabela	Fazer Prova de Vida Presencialmente e no APP
	Abertura de Processos Protocolo
	Atendimento Telefônico
	Cópia de Processos
	Emissão de Contracheque
Claudia	Abertura de Processos Protocolo
	Atendimento Telefônico
	Fazer prova de vida Presencialmente
	Juntada de documentação nos processos com pendências
	Emissão de Contracheque
Luana	Abertura de Processos Protocolo
	Atendimento Telefônico
	Emissão de Contracheque
	Fazer Prova de Vida Presencialmente
	Responder o WhatsApp



Patricia	Atendimento Telefônico
	Atendimento de Recepção
	Emissão de Contracheque
	Auxílio no recebimento de documentações e registro
	Preenchimento de formulários de Dilação de Prazo e Cópia
	Orientações previdenciárias simples
Amora/Nonzamo	Atendimento Telefônico
	Emissão de Contracheque
	Fazer Prova de Vida

## 5.9- CONCLUSÃO

A Divisão de Ouvidoria e Acolhimento continua trabalhando fortemente para consolidar sua atuação como instrumento de gestão.

A participação da população por meio da ouvidoria, seja sugerindo, elogiando, reclamando ou denunciando, dá-se de maneira democrática e eficiente para o processo de qualificação do serviço público oferecido.

Verifica-se que a Divisão de Ouvidoria e Acolhimento encontra-se adequadamente estruturada para atendimento das demandas, mas estamos buscando sempre a eficiência no âmbito dos trabalhos do setor, embora esta Divisão se sinta tecnicamente recompensada por ter conduzido seus trabalhos com profissionalismo e agilidade, ancorando suas ações na equidade social, e sempre focada no atendimento aos princípios constitucionais, norteadores da administração pública.

Há espaço para melhorias, principalmente na condução de um setor que, de fato, promova constantemente reformulação de processos, procedimentos e serviços prestados pelo Instituto.

Reafirmamos que a atuação desta Divisão ocorre de forma autônoma, transparente e independente.

*SOFYUC*  
SUDEMBERG DE OLIVEIRA ALVES  
**CHEFE DA DIVISÃO DE OUVIDORIA E ACOLHIMENTO**



## 6. RELATÓRIO - ASSESSORIA JURÍDICA - AGOSTO/2023

### 6.1 -RELAÇÃO DE PROCESSOS JURÍDICOS PROPOSTOS

Qt de	Nome da Parte	Nº do Processo	Órgão Julgador	Data Distribuição	Valor da Causa
1	MAYRA SENDIN	5022790-37.2021.8.130027	Vara de Precatórias Cíveis da Comarca de Belo Horizonte	22/08/2023	R\$ 1.699,59
2	DARLI DE SOUZA DIAS	5025687-67.2023.8.13.0027	Vara Empresarial, da Fazenda Pública	15/08/2023	R\$ 158.820,40
3	MARIZA COSTA SILVA DE AQUINO	5026369-22.2023.8.13.0027	Vara Empresarial, da Fazenda Pública	21/08/2023	R\$ 82.000,00
4	ROSANA JOAQUINA DE SOUZA	5024468-19.2023.8.13.0027	Vara Empresarial, da Fazenda Pública	04/08/2023	R\$ 1.000,00
5	RITA LUCIMAR PEREIRA SILVA	5024110-54.2023.8.13.0027	Vara Empresarial, da Fazenda Pública	01/08/2023	R\$ 42.713,76
6	ENELICE GOMES MICONI	5024064-65.2023.8.13.0027	Vara Empresarial, da Fazenda Pública	01/08/2023	R\$ 150.000,00
7	AEDIMA SOARES DA SILVA	5024525-37.2023.8.13.0027	Vara Empresarial, da Fazenda Pública	04/08/2023	R\$ 1.320,00
8	MANOEL INACIO	5026889-79.2023.8.13.0027	Unidade Jurisdicional Única - 3º JD da Comarca de Betim	24/08/2023	R\$ 29.315,82
9	VIVIANE ARANTES CARVALHO	5027521-08.2023.8.13.0027	Unidade Jurisdicional Única - 2º JD da Comarca de Betim	30/08/2023	R\$ 40.283,60
10	ELAINE HELENA DA SILVA FREIRE	5026464-52.2023.8.13.0027	Unidade Jurisdicional Única - 3º JD da Comarca de Betim	22/08/2023	R\$ 74.668,86
11	JANAINA DE OLIVEIRA PRADO	5025991-66.2023.8.13.0027	Unidade Jurisdicional Única - 3º JD da Comarca de Betim	17/08/2023	R\$ 39.454,24
12	CARLA ADRIANA VIANA	5025028-58.2023.8.13.0027	Unidade Jurisdicional Única - 1º JD da Comarca de Betim	09/08/2023	R\$ 61.571,36

13	ELNIR BENJAMIM DA COSTA MARTINS	5025788-07.2023.8.13.0027	Unidade Jurisdicional Única - 2º JD da Comarca de Betim	16/08/2023	R\$ 24.141,24
14	JANAINA DE OLIVEIRA PRADO	5026283-51.2023.8.13.0027	Unidade Jurisdicional Única - 3º JD da Comarca de Betim	21/08/2023	R\$ 18.411,96
15	PAULINO LACERDA DE ALMEIDA	5023737-23.2023.8.13.0027	Unidade Jurisdicional Única - 2º JD da Comarca de Betim	06/08/2023	R\$ 60.000,00
16	MARIA HELENA RIBEIRO DIAS	5003563-32.2019.8.13.0027	Unidade Jurisdicional Única - 1º JD da Comarca de Betim	16/08/2023	R\$ 50.000,00
17	JOSE EVANIR DA SILVA GUEDES	5025010-37.2023.8.13.0027	Unidade Jurisdicional Única - 2º JD da Comarca de Betim	09/08/2023	R\$ 7.705,80
18	MARIA DA CONCEICAO DE ABREU	5000758-43.2018.8.13.0027	Unidade Jurisdicional Única - 3º JD da Comarca de Betim	01/08/2023	R\$ 1.000,00
19	ENI ANANIAS ALVES	5024557-42.2023.8.13.0027	Unidade Jurisdicional Única - 3º JD da Comarca de Betim	04/08/2023	R\$ 7.811,52

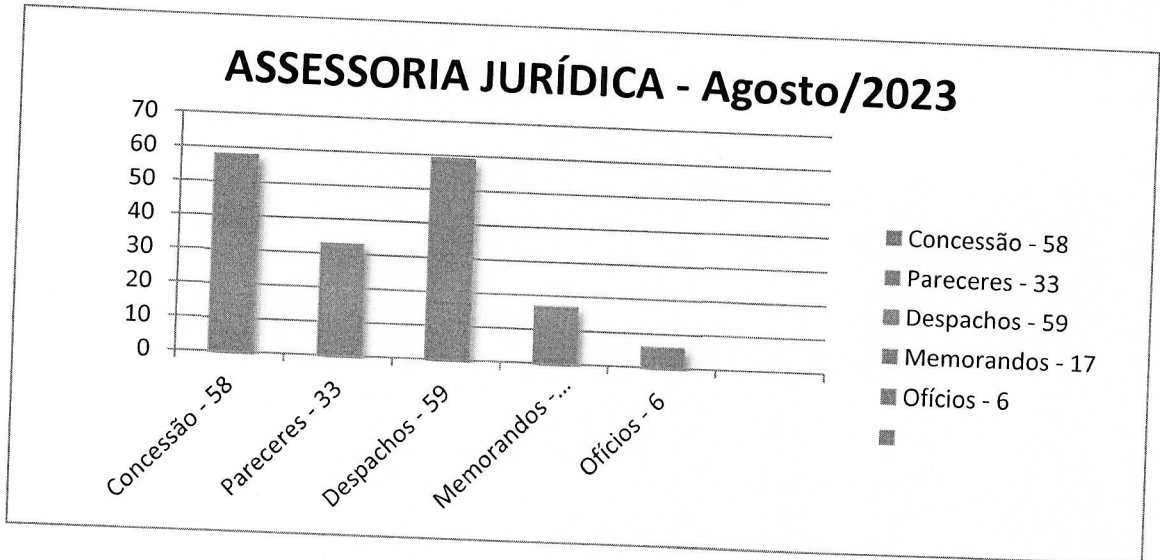
No decorrer do mês de agosto de 2023, houve a propositura de 19 ações judiciais em desfavor do IPREMB.

Destacamos que, Assessoria Jurídica atua em aproximadamente **604 processos judiciais, em trâmite**, apresentando diariamente no contencioso, defesas, recursos, dentre outras diversas manifestações jurídicas.

Insta salientar ainda que, a Assessoria sempre preza pela otimização das respostas, evitando qualquer mora ou perda no respondimento de prazos.

## 6.2 - DA ANÁLISE DOS PROCESSOS ADMINISTRATIVOS

Durante o mês de agosto de 2023, a Assessoria Jurídica analisou 150 processos administrativos, exarou 58 pareceres para concessão de benefícios, e emitiu 33 pareceres jurídicos, bem como, a realização de 59 despachos jurídicos, 17 memorandos e 06 ofícios.



### 6.3 - CONCLUSÃO

Ressalta-se que, os pareceres de concessão de benefícios tem sua demanda determinada conforme progresso da Divisão de Benefícios, visto que, imediatamente após a chegada do Processo Administrativo nesta divisão, o parecer supramencionado é realizado.

Ademais, existe uma alta carga de labor nos processos judiciais, uma vez que esta divisão vem trabalhando com o objetivo de responder a todas as demandas judiciais, e extrajudiciais que envolvem o IPREMB com excelência. Insta salientar que, 98 ações foram respondidas judicialmente no mês de agosto/2023.

Nesse sentido, a Assessoria não tem medido esforços, para aperfeiçoar o trabalho nas demandas judiciais e administrativas.

  
LEANDRO EDUARDO MARTINI LOPES  
ASSESSORIA JURÍDICA

## **7. RELATÓRIO DIVISÃO DE CRÉDITO AO SERVIDOR**

### **7.1 - DOS ATENDIMENTOS**

Esta Divisão contabilizou no mês de agosto de 2023, sendo o período de 01/07/2023 a 31/08/2023, o total de 167 atendimentos presenciais agendados, além dos atendimentos sem prévia marcação para todos os servidores que procuram nossa divisão.

Foi disponibilizado para todos os interessados em contrair o empréstimo consignado do IPREMB, a realização de uma simulação dos empréstimos, sequencialmente o agendamento para que seja efetivado o contrato, através do número 0800 999 00 42, como forma de facilitar e otimizar os atendimentos.

### **7.2 – DAS APROVAÇÕES**


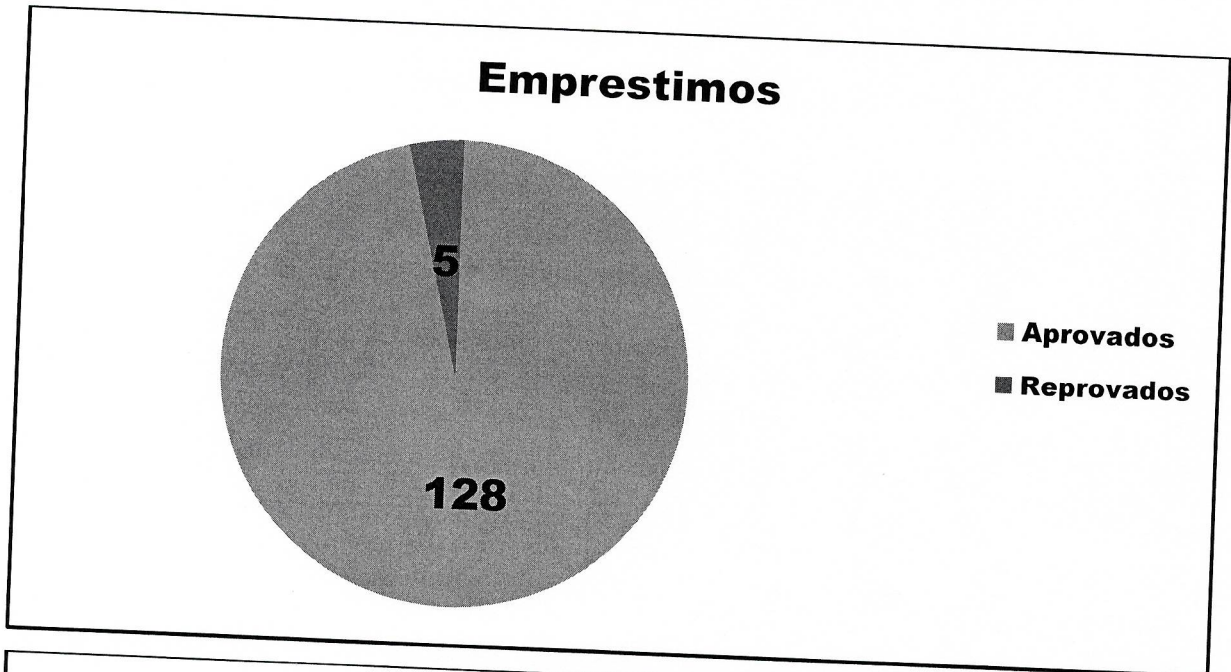
No ato do atendimento, depois de serem realizadas todas as análises das documentações apresentadas e das verificações das margens dos servidores ativos ou aposentados, foram aprovados o total de 128 contratos de empréstimo, sendo realizado o pagamento do valor de R\$ 2.659.015,83.

### **7.3 – DAS REPROVAÇÕES**

Em contrapartida, os atendimentos geraram reprovações, por diversos motivos como, Processo Administrativo Disciplinar em aberto e falta de margem, após as análises realizadas e verificações tanto no sistema, como, presencialmente, foram reprovados o total de 05 empréstimos que gerariam o valor de R\$ 160.635,29.



Relação de Demandas	
Atendimento Agendado	167
Aprovação	128
Reprovação	05
<b>TOTAL</b>	<b>300</b>



#### 7.4 - CONCLUSÃO

A Divisão de Crédito ao Servidor continua trabalhando fortemente para consolidar seu compromisso com os aposentados e ativos, para que estes consigam o que buscam em nossa Divisão.

Verifica-se que a Divisão de Crédito ao Servidor encontra-se adequadamente estruturada para atendimento das demandas, mas estamos buscando sempre a eficiência no âmbito dos trabalhos do setor. E embora esta Divisão se sinta tecnicamente recompensada por ter conduzido seus trabalhos com profissionalismo e agilidade, ancorando suas ações na equidade social, e sempre focada no atendimento aos princípios constitucionais norteadores da administração pública, Reafirmamos que a atuação desta Divisão ocorre de forma autônoma, transparente e independente.



MÁRCIO RESENDE DINIZ JÚNIOR

**CHEFE DA DIVISÃO DE CREDITO AO SERVIDOR**





**8. DECISÃO DA PRESIDÊNCIA**

Diante dos relatórios apresentados pelas divisões do Instituto de Previdência Social do Município de Betim – IPREMB, referente ao mês de agosto de 2023, aprovo e encaminho para publicação.



**BRUNO FERREIRA CYPRIANO**  
**PRESIDENTE DO INSTITUTO DE PREVIDÊNCIA SOCIAL DO**  
**MUNICÍPIO DE BETIM - IPREMB**